



Национальный научный центр компетенций в сфере
противодействия незаконному обороту промышленной продукции

О Б З О Р

состояния рынков никотинсодержащей продукции
в субъектах Российской Федерации
за **I квартал 2023** года

Москва 2023

Оглавление

Вводная часть	6
1. Основные показатели, характеризующие рынок никотинсодержащей продукции на территории Российской Федерации	9
1.1. Информация об объемах производства по данным ГИС МТ	9
1.2. Информация об оптовой торговле по данным ГИС МТ	10
1.3. Информация о розничной торговле по данным ГИС МТ	17
1.4. Информация об объемах остатков по данным ГИС МТ	30
1.5. Информация о повторном нанесении средств идентификации (перемаркировка)	30
2. Оценка незаконного оборота никотинсодержащей продукции	31
2.1. Потери федерального бюджета от неуплаты акцизов и НДС	31
3. Показатели, характеризующие результаты правоприменительной практики территориальных органов федеральных органов исполнительной власти, органов государственной власти субъектов Российской Федерации в сфере противодействия незаконному обороту никотинсодержащей продукции на территории субъектов Российской Федерации	33
3.1. Доля точек продаж, в которых выявлены нарушения	34
3.2. Результаты правоприменительной практики территориальных органов федеральных органов исполнительной власти в сфере противодействия незаконному обороту никотинсодержащей продукции на территории Российской Федерации	35
3.2.1. Выявление фактов осуществления предпринимательской деятельности без государственной регистрации	35
3.2.2. Выявление фактов незаконного использования товарного знака	36
3.2.3. Выявление фактов нарушения порядка маркировки, реализации, декларирования соответствия продукции и требований технических регламентов	37
3.2.4. Выявление фактов незаконного перемещения товаров через таможенную границу ЕАЭС	37
3.2.5. Выявление фактов нарушения правил продаж	38
3.2.6. Выявление фактов воспрепятствования действиям проверяющих	38
3.2.7. Выявление фактов преступлений на рынке никотинсодержащей продукции	39

3.3. Информация о количестве проведенных профилактических мероприятий в отношении точек продаж	40
3.4. Изъятие никотинсодержащей продукции из оборота	43
4. Показатели, характеризующие результаты общественного контроля в сфере противодействия незаконному обороту никотиносодержащей продукции	44
4.1. Информация о количестве пользователей, зарегистрированных в приложении «Честный знак»	44
4.2. Информация о количестве обращений в сфере оборота никотинсодержащей продукции, отправленных через приложение «Честный знак»	46
4.3. Выявление административных правонарушений по итогам обращений граждан	46
4.4. Выявление преступлений по итогам обращений граждан	47
5. Сводный отчет	48

Приложения

№ 1 Информация о количестве точек продаж никотиносодержащей продукции, фактически осуществляющих деятельность по данным ГИС МТ	50
№ 2 Информация о количестве точек продаж никотиносодержащей продукции, передающих сведения в ГИС МТ, незарегистрированных в ГИС МТ	54
№ 3 Информация о количестве точек продаж никотинсодержащей продукции, в которых выявлены нарушения	60
№ 4 Перечень статей Кодекса Российской Федерации об административных правонарушениях в сфере регулирования рынка промышленной продукции	63
№ 5 Перечень статей Уголовного Кодекса Российской Федерации в сфере регулирования рынка промышленной продукции	69
№ 6 Информация о количестве возбужденных дел об административных правонарушениях по ч. 1 ст. 14.1 КоАП РФ	70
№ 7 Информация о количестве возбужденных дел об административных правонарушениях по ст. 14.10 КоАП РФ	73
№ 8 Информация о количестве возбужденных дел об административных правонарушениях, связанных с нарушениями порядка маркировки, реализации декларирования соответствия продукции и требований технических регламентов	76
№ 9 Информация о количестве возбужденных дел об административных правонарушениях по фактам незаконного перемещения товаров через таможенную границу ЕАЭС	79
№ 10 Информация о количестве возбужденных дел об административных правонарушениях по фактам нарушения правил продаж	82
№ 11 Информация о количестве возбужденных дел по фактам воспрепятствования действиям проверяющих	85
№ 12 Информация о количестве возбужденных уголовных дел по ч. 1, 1.1, 2 ст. 171.1 УК РФ и ч. 1-4 ст. 180 УК РФ	88
№ 13 Информация о количестве проведенных профилактических мероприятий	91
№ 14 Информация об объеме изъятия никотинсодержащей продукции из оборота	94
№ 15 Информация о количестве пользователей приложения «Честный знак»	99
№ 16 Информация о количестве обращений о нарушениях в сфере оборота никотинсодержащей продукции, направленных через приложение «Честный знак»	102

№ 17 Информация о количестве точек продаж никотинсодержащей продукции, в которых выявлены административные правонарушения по итогам обращений граждан	105
№ 18 Информация о количестве точек продаж никотинсодержащей продукции, в которых выявлены преступления по итогам обращений граждан	108
№ 19 Перечень показателей, используемых при формировании сводного отчета	111
№ 20 Промежуточные отчеты по 12 показателям и сводный отчет, сформированные согласно Методике	113

Вводная часть

Концепция системы мониторинга и оценки ситуации в сфере противодействия незаконному обороту промышленной продукции в Российской Федерации утверждена распоряжением Правительства от 5 марта 2021 года № 551-р, План мероприятий по реализации Стратегии по противодействию незаконному обороту промышленной продукции в Российской Федерации на период до 2025 года (далее – План) утвержден распоряжением Правительства Российской Федерации от 20 октября 2021 г. № 2964-р (в ред. от 15 ноября 2022 года № 3462-р).

Пунктом 54 Плана предусмотрено проведение анализа рынков по отраслям (группам товаров), введенным в систему мониторинга, в соответствии с пунктом 53 Плана.

В рамках системы мониторинга и оценки ситуации в сфере противодействия незаконному обороту промышленной продукции в Российской Федерации автономной некоммерческой организацией «Национальный научный центр компетенций в сфере противодействия незаконному обороту промышленной продукции» (далее – АНО «ННЦК») с учетом предложений федеральных органов исполнительной власти, осуществляющих контрольно-надзорные функции и правоохранительные функции в сфере производства и оборота промышленной продукции, общественных организаций (ассоциаций, объединений) в сфере производства и оборота никотинсодержащей продукции, производителей и участников оборота никотинсодержащей продукции, независимых экспертов, а также Комиссий по противодействию незаконному обороту промышленной продукции в субъектах Российской Федерации (далее – Комиссии субъектов РФ) разработана Методика оценки рынка никотинсодержащей продукции в субъектах Российской Федерации (далее – Методика).

Указанная Методика одобрена Государственной комиссией по противодействию незаконному обороту промышленной продукции (пункт 3 раздела IV протокола заседания от 14 декабря 2022 г. № 27).

Анализ состояния рынка никотинсодержащей продукции в субъектах Российской Федерации проводится АНО «ННЦК» с целью оценки основных показателей, характеризующих производство и оборот никотинсодержащей продукции, и их взаимосвязи с результатами деятельности уполномоченных органов исполнительной власти по контролю за рынками никотинсодержащей продукции и противодействию незаконному обороту никотинсодержащей продукции.

Расчет показателей осуществляется на основе данных Государственной информационной системы мониторинга за оборотом товаров, подлежащих обязательной маркировке средствами идентификации (далее – ГИС МТ), официальной статистической

информации, данных федеральных органов исполнительной власти Российской Федерации, а также информации, предоставляемой Комиссиями субъектов РФ, а также результатов экспертно-аналитических исследований.

Показатели, характеризующие рынок никотинсодержащей продукции, включают: объемы производства, импорта, экспорта, оптовых продаж, розничных продаж, объемы остатков, количество участников оборота никотинсодержащей продукции (производители, организации оптовой торговли, точки розничных продаж), количество продукции с повторным нанесением средств идентификации без указания предыдущего кода, количество продукции с повторным нанесением средств идентификации с указанием предыдущего кода, результаты правоприменительной практики территориальных органов федеральных органов исполнительной власти, органов исполнительной власти субъектов Российской Федерации в сфере противодействия незаконному обороту никотинсодержащей продукции на территории субъектов Российской Федерации и результаты общественного контроля в сфере противодействия незаконному обороту никотинсодержащей продукции.

Никотинсодержащая продукция в соответствии с Товарной номенклатурой внешнеэкономической деятельности Евразийского экономического союза (ТН ВЭД ЕЭАС) и в терминах Методики подразделяется на следующие сегменты: табак (табачные изделия), предназначенный для потребления путем нагревания (далее – табак нагреваемый); курительные смеси для кальяна, не содержащие табак (далее – бестабачные смеси для кальяна); жидкости для электронных систем доставки никотина, в том числе в картриджах, капсулах, а также в составе электронных систем доставки никотина одноразового использования (далее – жидкости для ЭСДН).

В соответствии с постановлением Правительства Российской Федерации от 28 февраля 2019 г. № 224 (в ред. от 30.11.2022) «Об утверждении Правил маркировки табачной, никотинсодержащей и безникотиновой продукции средствами идентификации и особенностях внедрения государственной информационной системы мониторинга за оборотом товаров, подлежащих обязательной маркировке средствами идентификации, в отношении табачной, никотинсодержащей и безникотиновой продукции» (далее – Правила) с 15 марта 2022 г. обязательной маркировке (внесение сведений об обороте товаров производителями, импортерами, оптовыми и розничными организациями) подлежат табак нагреваемый и бестабачные смеси для кальяна. С 1 апреля 2023 года обязательной маркировке подлежат жидкости для ЭСДН.оборот немаркированного табака нагреваемого, бестабачных смесей для кальяна с 1 октября 2023 г. запрещен, оборот жидкостей для ЭСДН с 1 декабря 2023 г. запрещен. К этому периоду производители и импортеры никотинсодержащей продукции должны были зарегистрироваться в ГИС МТ и внести соответствующие сведения. В срок до 1 октября

2023 г. участники оборота табака нагреваемого, бестабачных смесей для кальяна, до 1 декабря 2023 участники оборота жидкостей для ЭСДН имеют возможность маркировать товарные остатки, в соответствии с правилами, утвержденными постановлением Правительства Российской Федерации.

1. Основные показатели, характеризующие рынок никотинсодержащей продукции на территории Российской Федерации

Для оценки рынка никотинсодержащей продукции используются такие основные показатели, как объемы производства, объемы экспорта и импорта различных видов никотинсодержащей продукции, объемы оптовых и розничных продаж никотинсодержащей продукции, объемы остатков никотинсодержащей продукции, количество никотинсодержащей продукции с повторным нанесением идентификации, количество организаций – производителей никотинсодержащей продукции, количество организаций, осуществляющих оптовую продажу никотинсодержащей продукции, количество точек розничных продаж никотинсодержащей продукции, фактически осуществляющих деятельность по данным ГИС МТ.

1.1. Информация об объемах производства по данным ГИС МТ

По данным ГИС МТ, в Российской Федерации в I квартале 2023 года зафиксирована деятельность:

- ▶ **4 производителей** табака нагреваемого (юридических лиц, ИП по месту осуществления деятельности);
- ▶ **17 производителей** бестабачных смесей для кальяна (юридических лиц, ИП по месту осуществления деятельности);
- ▶ **8 производителей** жидкостей для ЭСДН (юридических лиц, ИП по месту осуществления деятельности).

Вышеперечисленные производители зарегистрированы в ГИС МТ и осуществляют подачу сведений в систему о произведенных товарах.

На территории Российской Федерации за I квартал 2023 года, по данным ГИС МТ, легально произведены и нанесены средства идентификации на:

- ▶ **5 001,5 тонн** табака нагреваемого;
- ▶ **83,1 тонны** бестабачных смесей для кальяна;
- ▶ **2 638,1** литров жидкостей для ЭСДН.

Данные об объемах производства никотинсодержащей продукции по субъектам Российской Федерации не раскрываются в целях обеспечения сохранения коммерческой тайны.

1.2. Информация об оптовой торговле по данным ГИС МТ

В I квартале 2023 года, по данным ГИС МТ, на территории Российской Федерации осуществляли деятельность (фактически осуществляли передачу сведений в ГИС МТ о товарах) организации оптовой торговли по видам никотинсодержащей продукции:

- ▶ табак нагреваемый – 1 221 организация;
- ▶ бестабачные смеси для кальяна – 282 организации;
- ▶ жидкости для ЭСДН – 55 организаций.

Распределение количества организаций оптовой торговли по федеральным округам следующее:

	Табак нагреваемый	Бестабачные смеси для кальяна	Жидкости для ЭСДН
▶ в Центральном федеральном округе	271	66	17
▶ в Приволжском федеральном округе	193	86	12
▶ в Южном федеральном округе	174	25	9
▶ в Северо-Западном федеральном округе	122	20	8
▶ в Сибирском федеральном округе	182	43	5
▶ в Уральском федеральном округе	85	28	3
▶ в Дальневосточном федеральном округе	147	6	0
▶ в Северо-Кавказском федеральном округе	47	8	1

Распределение количества организаций оптовой торговли никотинсодержащей продукции по субъектам Российской Федерации за I квартал 2023 года по данным ГИС МТ приведено на диаграмме № 3.

Диаграмма № 3

Количество организаций оптовой торговли никотинсодержащей продукцией

в разрезе видов никотинсодержащей продукции, I квартал 2023 года



В I квартале 2023 года вышеуказанными организациями по данным ГИС МТ посредством оптовой продажи было реализовано в натуральном выражении

- ▶ 15 750 тонн табака нагреваемого;
- ▶ 154 тонны бестаbachных смесей для кальяна;
- ▶ 13 706 литров жидкостей для ЭСДН.

Под объемом оптовых продаж понимается объем маркированной средствами идентификации продукции, реализованной на территории Российской Федерации организациями – участниками оборота товаров, осуществляющими оптовую продажу никотинсодержащей продукции, подавшими сведения в ГИС МТ об обороте товаров в оптовом звене на основании полученных и успешно обработанных универсальных передаточных документов, поданных в ГИС МТ участником посредством личного кабинета и с использованием программно-технических средств ГИС МТ и информационных систем участников оборота товаров.

Распределение объемов оптовых продаж в натуральном выражении по данным ГИС МТ по федеральным округам выглядит следующим образом:

	Табак нагреваемый, тонн	Бестаbachные смеси для кальяна, тонн	Жидкости для ЭСДН, литров
▶ в Центральном федеральном округе	9 721,9	47,8	10 307,1
▶ в Приволжском федеральном округе	624,1	94,1	2 644,5
▶ в Северо-Западном федеральном округе	5 073,9	1,2	348,7
▶ в Сибирском федеральном округе	35,2	5,6	1,6
▶ в Дальневосточном федеральном округе	15,5	0,5	136,8
▶ в Южном федеральном округе	133,3	2,5	127,4
▶ в Уральском федеральном округе	143,5	1,8	139,3
▶ в Северо-Кавказском федеральном округе	2,9	0,1	0,9

Лидеры среди субъектов Российской Федерации по объему оптовых продаж в разрезе видов никотинсодержащей продукции в I квартале 2023 года:

табак нагреваемый – Московская область (4 978,8 тонн), Москва (4 724,8 тонн), Ленинградская область (4 232,6 тонн), г. Санкт-Петербург (839,5 тонн), Республика Башкортостан (542,0 тонн), Челябинская область (129,1 тонн);

бестаbachные смеси для кальяна - Самарская область (87,7 тонн), г. Москва (43,4 тонн), Омская область (2,4 тонн), Республика Татарстан (2,1 тонн), Новосибирская область (2,1 тонн), Тверская область (1,5 тонн);

жидкости для ЭСДН - Московская область (9 190,6 литров), Самарская область (2 311,1 литров), г. Москва (1 010,5 литров), г. Санкт-Петербург (347,4 литров), Пермский край (320, 0 литров), Свердловская область (139,3 литров).

Оптовая продажа никотинсодержащей продукции конечным потребителям в I квартале 2023 года по данным ГИС МТ не зафиксирована.

Информация об объемах оптовых продаж никотинсодержащей продукции в натуральном выражении в разрезе субъектов Российской Федерации по данным ГИС МТ за I квартал 2023 года представлена на диаграммах № 4, № 5, №6 соответственно.

Поле «цена» не является обязательным для заполнения в ГИС МТ участниками оборота в оптовом звене, в этой связи информация об объемах оптовых продаж в стоимостном выражении в настоящем обзоре не приводится.

Диаграмма № 4

Объем оптовых продаж табака нагреваемого в натуральном выражении

по данным ГИС МТ, I квартал 2023 года, тонн

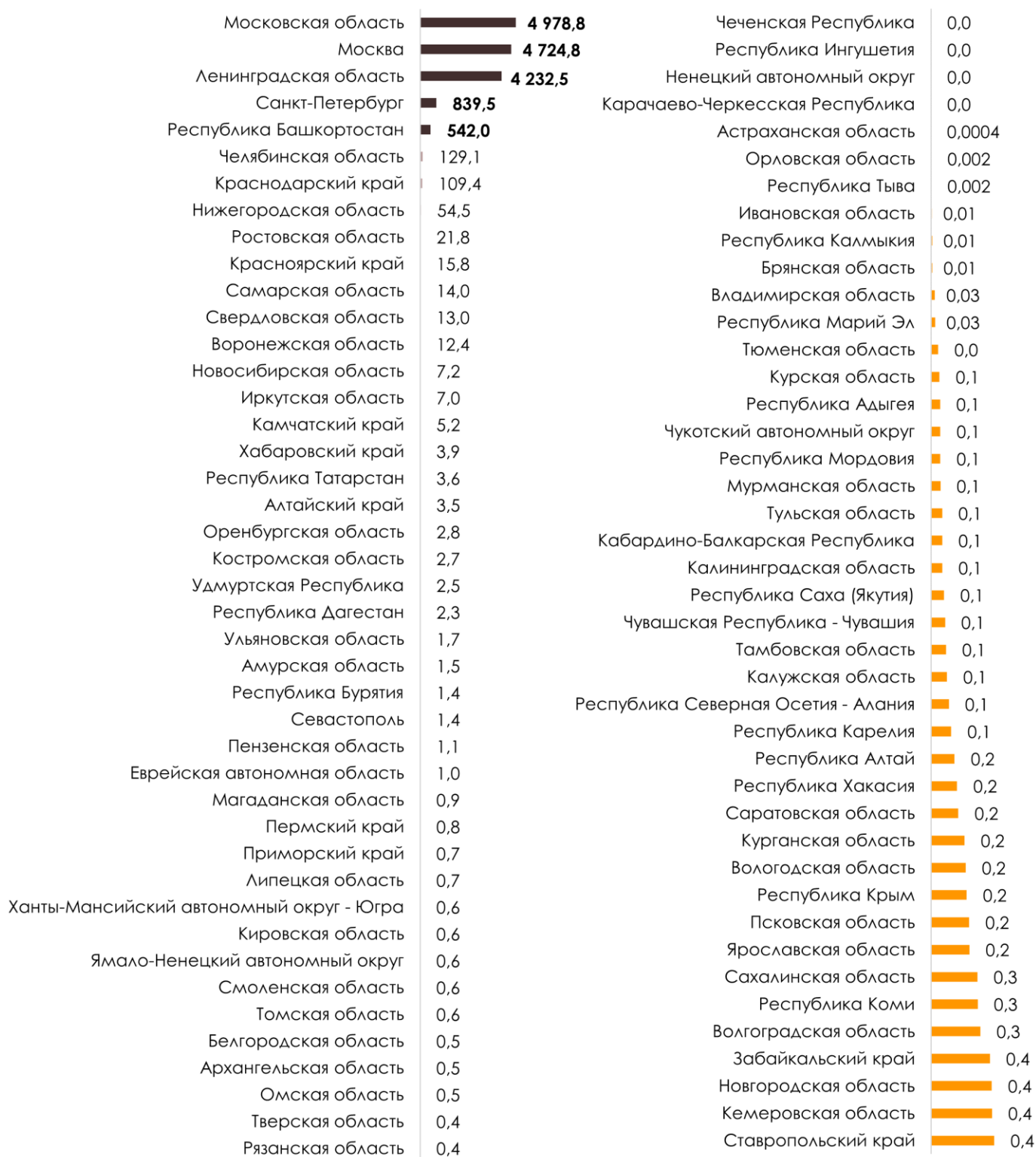


Диаграмма № 5

Объем оптовых продаж бестабачных смесей для кальяна в натуральном выражении

по данным ГИС МТ, I квартал 2023 года, тонн



Диаграмма № 6

Объем оптовых продаж жидкостей для ЭСДН в натуральном выражении

по данным ГИС МТ, I квартал 2023 года, литры



1.3. Информация о розничной торговле по данным ГИС МТ

По данным ГИС МТ число точек розничных продаж никотинсодержащей продукции, фактически осуществлявших деятельность¹ в течение I квартала 2023 года, по видам продукции составило:

- ▶ табак нагреваемый - 141 356 точек;
- ▶ бестабачные смеси для кальяна - 11 219 точек;
- ▶ жидкости для ЭСДН - 737 точек.

Запрет на оборот немаркированного табака нагреваемого, бестабачных смесей для кальяна наступит с 1 октября 2023 года, жидкостей для ЭСДН с 1 декабря 2023 года. До этого момента в обороте будет находиться продукция как маркированная, так и немаркированная средствами идентификации. Федеральным законом «О внесении изменений в Кодекс Российской Федерации об административных правонарушениях» от 11 июня 2021 г. № 204-ФЗ с 1 декабря 2021 г. Кодекс Российской Федерации об административных правонарушениях (далее – КоАП РФ) дополнен статьей 15.12.1 «Непредставление сведений и (или) нарушение порядка и сроков представления сведений либо представление неполных и (или) недостоверных сведений оператору государственной информационной системы мониторинга за оборотом товаров, подлежащих обязательной маркировке средствами идентификации». Нарушение по этой статье повлечет предупреждение или наложение штрафа на должностных лиц в размере от 1 000 до 10 000 рублей, на юридических лиц – в размере от 50 000 до 100 000 рублей.

¹ Точки розничных продаж никотинсодержащей продукции, фактически осуществляющие деятельность по данным ГИС МТ – точки продаж никотинсодержащей продукции, зарегистрированные в качестве участников оборота промышленной продукции в ГИС МТ, осуществляющие розничную продажу никотинсодержащей продукции и передающие сведения о розничной продаже никотинсодержащей продукции в ГИС МТ, включающие в том числе адрес места применения контрольно-кассовой техники, указанный в фискальном документе.

Распределение количества точек продаж никотинсодержащей продукции, фактически осуществляющих деятельность по данным ГИС МТ, по федеральным округам следующее:

	Табак нагреваемый	Бестаbachные смеси для кальяна	Жидкости для ЭСДН
▶ в Центральном федеральном округе	38 458	3 249	388
▶ в Приволжском федеральном округе	28 029	2 917	83
▶ в Сибирском федеральном округе	16 927	688	36
▶ в Южном федеральном округе	18 578	1 268	51
▶ в Северо-Западном федеральном округе	15 772	1 200	116
▶ в Уральском федеральном округе	12 712	1 562	48
▶ в Дальневосточном федеральном округе	7 963	209	11
▶ в Северо-Кавказском федеральном округе	2 917	126	4

Регионы – лидеры по количеству точек продаж табака нагреваемого, фактически осуществлявших деятельность в I квартале 2023 г. – Московская область (10 758), г. Москва (8 374), Краснодарский край (6 739), г. Санкт-Петербург (5 667) и Свердловская область (5 008).

Регионы – лидеры по количеству точек продаж бестаbachных смесей для кальяна, фактически осуществлявших деятельность в I квартале 2023 года – Московская область (895), г. Москва (725), г. Санкт-Петербург (585), Челябинская область (546) и Свердловская область (522).

Регионы – лидеры по количеству точек продаж жидкостей для ЭСДН, фактически осуществлявших деятельность в I квартале 2023 года – г. Москва (190), Московская область (140), г. Санкт-Петербург (76), Ленинградская область (26) и Волгоградская область (25).

Распределение количества точек розничных продаж никотинсодержащей продукции, фактически осуществлявших деятельность по данным ГИС МТ в I квартале 2023 года, (далее – точек продаж по данным ГИС МТ) по субъектам Российской Федерации приведено на диаграмме № 7.

Информация об общем количестве точек продаж никотинсодержащей продукции, фактически осуществляющих деятельность по данным ГИС МТ, в которых за I квартал 2023 года зафиксирована розничная продажа хотя бы одного из видов никотинсодержащей продукции (табака нагреваемого, бестаbachных смесей для кальяна, жидкостей для ЭСДН) приведена в Приложении № 1.

Диаграмма № 7

Количество точек розничных продаж никотинсодержащей продукции, фактически осуществляющих деятельность по данным ГИС МТ

в разрезе субъектов Российской Федерации, I квартал 2023 года



Вместе с тем, по данным ГИС МТ, за I квартал 2023 года зафиксированы точки продаж никотинсодержащей продукции, передающие сведения в ГИС МТ, незарегистрированные в ГИС МТ, по видам продукции:

- ▶ табак нагреваемый - 535 точек продаж, что составляет 0,38% от общего числа точек продаж табака нагреваемого, фактически осуществляющих деятельность по данным ГИС МТ;
- ▶ бестабачные смеси для кальяна - 50 точек продаж, что составляет 0,45% от общего числа точек продаж бестабачных смесей для кальяна, фактически осуществляющих деятельность по данным ГИС МТ;
- ▶ жидкости для ЭСДН - 2 точки продаж, что составляет 0,27% от общего числа точек продаж жидкостей для ЭСДН, фактически осуществляющих деятельность по данным ГИС МТ.

Распределение количества точек розничных продаж табака нагреваемого/ бестабачных смесей для кальяна/жидкостей для ЭСДН, передающих сведения в ГИС МТ, незарегистрированных в ГИС МТ, по федеральным округам следующее:

	Табак нагреваемый	Бестабачные смеси для кальяна	Жидкости для ЭСДН
▶ в Приволжском федеральном округе	55	14	0
▶ в Сибирском федеральном округе	64	8	0
▶ в Центральном федеральном округе	122	10	1
▶ в Южном федеральном округе	126	5	1
▶ в Уральском федеральном округе	47	5	0
▶ в Северо-Западном федеральном округе	33	6	0
▶ в Северо-Кавказском федеральном округе	21	1	0
▶ в Дальневосточном федеральном округе	67	1	0

Регионы, в которых в I квартале 2023 года выявлено наибольшее количество точек продаж, передающих сведения в ГИС МТ, незарегистрированных в ГИС МТ, по видам продукции:

табак нагреваемый – Краснодарский край (44 точки, 0,65% от числа точек, фактически осуществляющих деятельность по данным ГИС МТ в Краснодарском крае), Москва (41 точка, 0,49%), Республика Крым (41 точка, 1,38%) и Московская область (35 точек, 0,33%), Ростовская область (27 точек, 0,64%),

бестаbachные смеси для кальяна – Москва (4 точки, 0,55% от числа точек, фактически осуществляющих деятельность по данным ГИС МТ в Москве), Республика Татарстан (4 точки, 0,99%), Новосибирская область (3 точки, 1,68%), Республика Башкортостан (3 точки, 2,19%) и Республика Марий Эл (3 точки, 2,50%).

Регионы, в которых в I квартале 2023 года выявлены точки продаж жидкостей для ЭСДН, передающие сведения в ГИС МТ, незарегистрированные в ГИС МТ – Ярославская область (1 точка, 14,29% от числа точек, фактически осуществляющих деятельность по данным ГИС МТ в Ярославской области), Республика Крым (1 точка).

Полная информация о количестве точек продаж табака нагреваемого/бестаbachных смесей для кальяна/жидкостей для ЭСДН, передающих сведения в ГИС МТ, незарегистрированных в ГИС МТ, и их доле в общем количестве точек продаж никотинсодержащей продукции, фактически осуществляющих деятельность по данным ГИС МТ, за I квартал 2023 года, по субъектам Российской Федерации представлена в Приложении № 2.

В I квартале 2023 года в ГИС МТ зафиксирована розничная продажа конечным потребителям:

- ▶ 205,8 тонн табака нагреваемого на сумму 27 491,7 млн. руб.;
- ▶ 1,8 тонны бестабачных смесей для кальяна сумму 59,7 млн. руб.;
- ▶ 28,1 литров жидкостей для ЭСДН на сумму 25,1 млн. руб.

Стоит иметь в виду, что обязательная передача сведений организациями розничной торговли оператору ГИС МТ по виду продукции «жидкости для ЭСДН» наступила с 1 апреля 2023 года. Соответственно, данные об объемах розничных продаж жидкостей для ЭСДН могут быть неполными и объективно не отражать реальные объемы легально потребляемой продукции.

По федеральным округам распределение объемов розничных продаж никотинсодержащей продукции конечным потребителям в натуральном выражении следующее:

	Табак нагреваемый , тонн	Бестабачные смеси для кальяна, тонн	Жидкости для ЭСДН, литров
▶ в Центральном федеральном округе	68,6	0,5	19,0
▶ в Приволжском федеральном округе	28,4	0,4	0,4
▶ в Сибирском федеральном округе	20,1	0,2	0,3
▶ в Южном федеральном округе	23,5	0,2	0,9
▶ в Уральском федеральном округе	22,9	0,3	0,3
▶ в Дальневосточном федеральном округе	9,8	0,1	1,2
▶ в Северо-Западном федеральном округе	30,1	0,1	6,0
▶ в Северо-Кавказском федеральном округе	2,3	0,004	0,02

По федеральным округам распределение объемов розничных продаж никотинсодержащей продукции в стоимостном выражении (млн. руб.) следующее:

	Табак нагреваемый	Бестабачные смеси для кальяна	Жидкости для ЭСДН
▶ в Центральном федеральном округе	8 837,4	21,0	17,8
▶ в Приволжском федеральном округе	3 663,9	13,2	0,3
▶ в Сибирском федеральном округе	2 611,1	7,0	0,4
▶ в Южном федеральном округе	3 322,5	5,9	0,3

▶ в Уральском федеральном округе	3 443,4	4,8	0,1
▶ в Дальневосточном федеральном округе	1 316,9	1,4	1,5
▶ в Северо-Западном федеральном округе	3 990,2	6,1	4,7
▶ в Северо-Кавказском федеральном округе	316,3	0,4	0,01

Лидеры среди субъектов Российской Федерации по объему розничных продаж **табака нагреваемого** конечным потребителям в I квартале 2023 года:

в натуральном выражении – г. Москва (25,6 тонн), Московская область (22,4 тонн), г. Санкт-Петербург (14,5 тонн);

в стоимостном выражении – г. Москва (3 278,6 млн руб.), Московская область (2 931,3 млн руб.), г. Санкт-Петербург (1 975,7 млн руб.).

Лидеры среди субъектов Российской Федерации по объему розничных продаж **бестаbachных смесей для кальяна** конечным потребителям в I квартале 2023 года:

в натуральном выражении – Республика Татарстан (0,17 тонн), г. Москва (0,14 тонн), Краснодарский край (0,13 тонн);

в стоимостном выражении – г. Москва (8,1 млн руб.), Республика Татарстан (4,1 млн руб.), Московская область (3,4 млн руб.).

Лидеры среди субъектов Российской Федерации по объему розничных продаж **жидкостей для ЭСДН** конечным потребителям в I квартале 2023 года:

в натуральном выражении – г. Москва (14,9 литров жидкостей), г. Санкт-Петербург (5,1 литров жидкостей), Московская область (3,4 литров жидкостей);

в стоимостном выражении – г. Москва (15,2 млн руб.), г. Санкт-Петербург (4,2 млн руб.), Московская область (2,3 млн руб.).

Данные об объемах розничных продаж конечным потребителям табака нагреваемого; бестаbachных смесей для кальяна; жидкостей для ЭСДН в натуральном и стоимостном выражении за I квартал 2023 года в разрезе субъектов Российской Федерации представлены на диаграммах № 8 № 9, № 10 и № 11, № 12, № 13 соответственно.

Диаграмма № 8

Объем розничных продаж табака нагреваемого конечным потребителям в натуральном выражении

по данным ГИС МТ, I квартал 2023 года, тонн

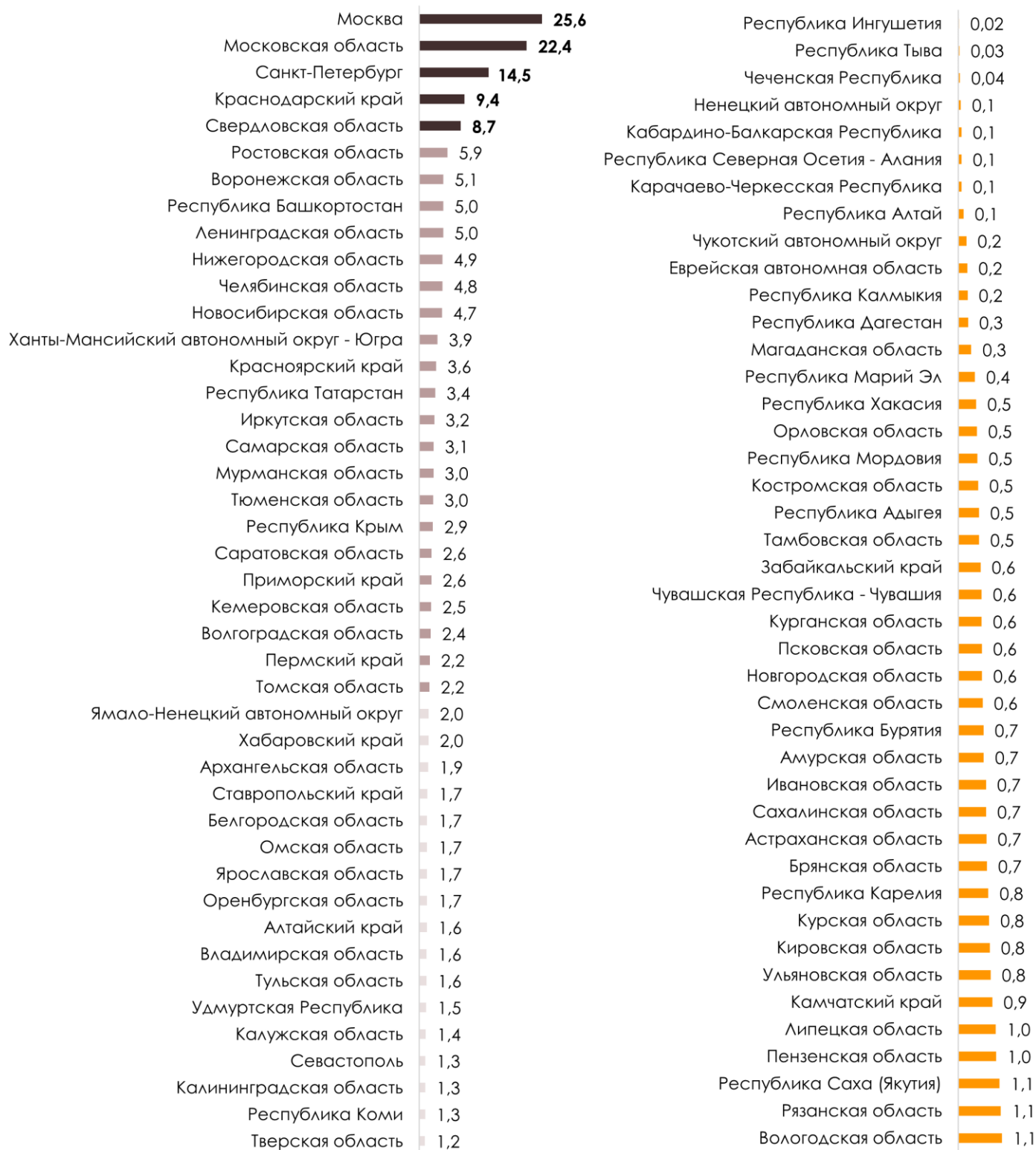


Диаграмма № 9

Объем розничных продаж табака нагреваемого конечным потребителям в стоимостном выражении

по данным ГИС МТ, I квартал 2023 года, млн руб.

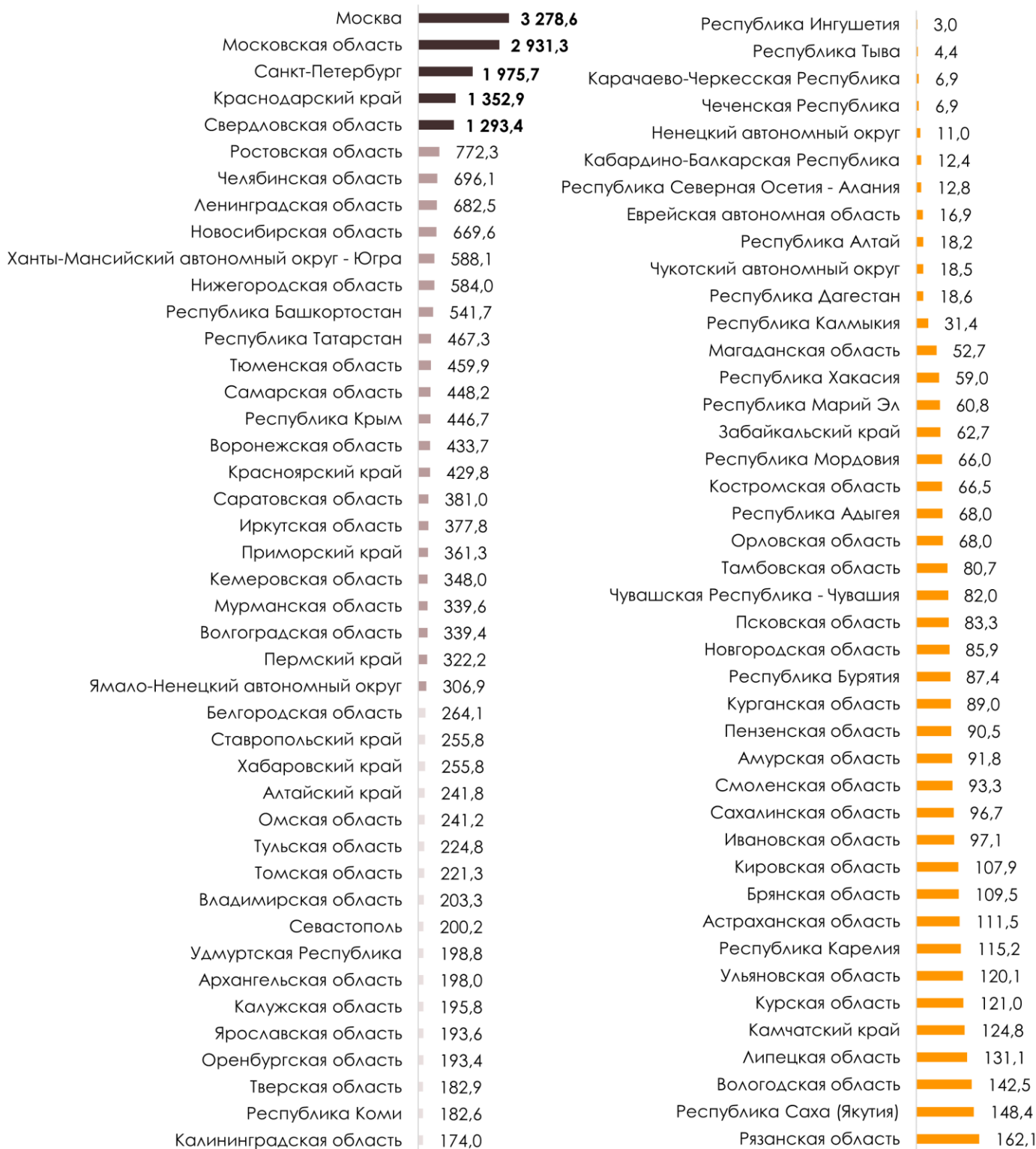


Диаграмма № 10

Объем розничных продаж бестабачных смесей для кальяна конечным потребителям в натуральном выражении

по данным ГИС МТ, I квартал 2023 года, тонн

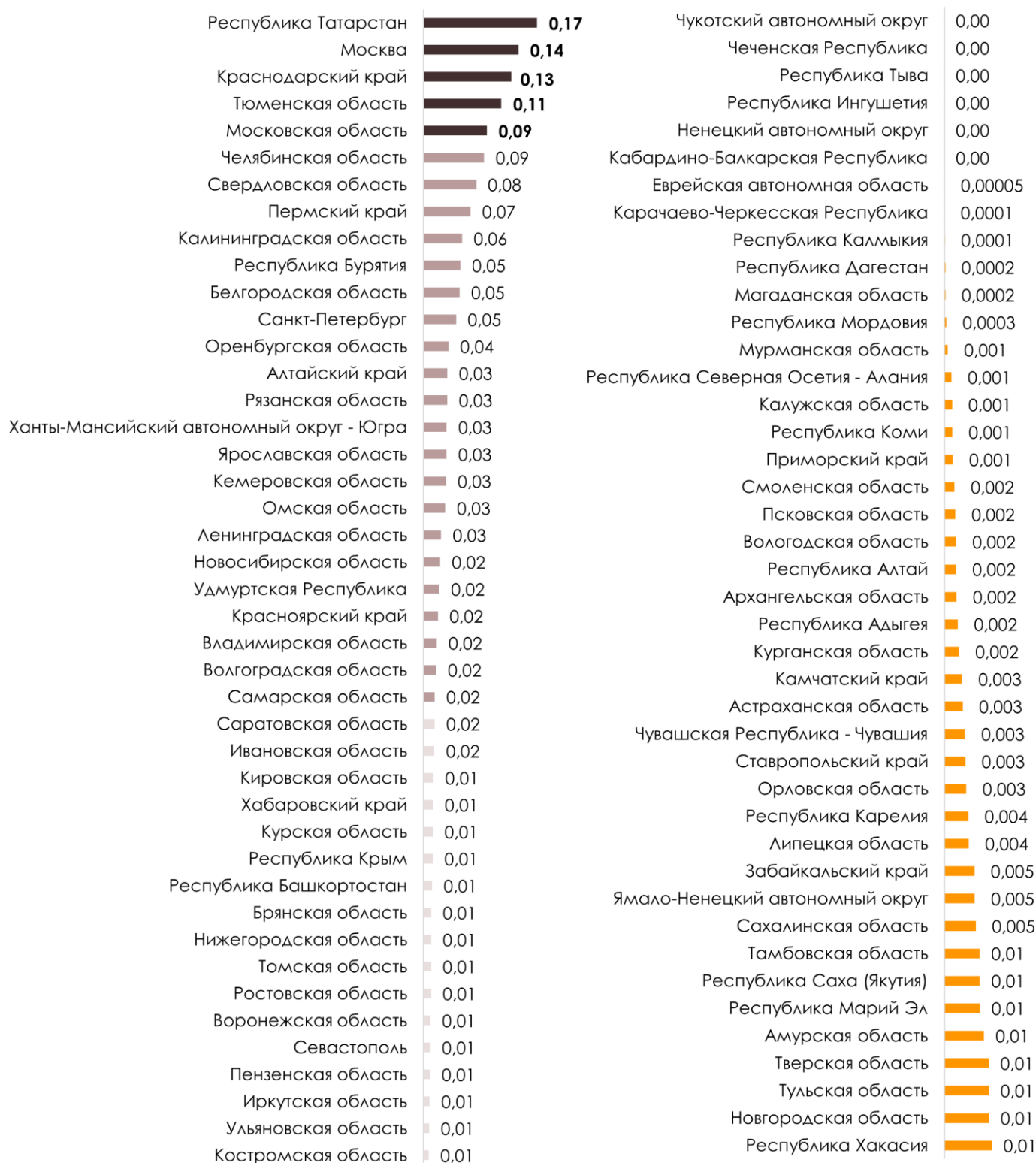


Диаграмма № 11

Объем розничных продаж бестабачных смесей для кальяна конечным потребителям в стоимостном выражении

по данным ГИС МТ, I квартал 2023 года, млн руб.

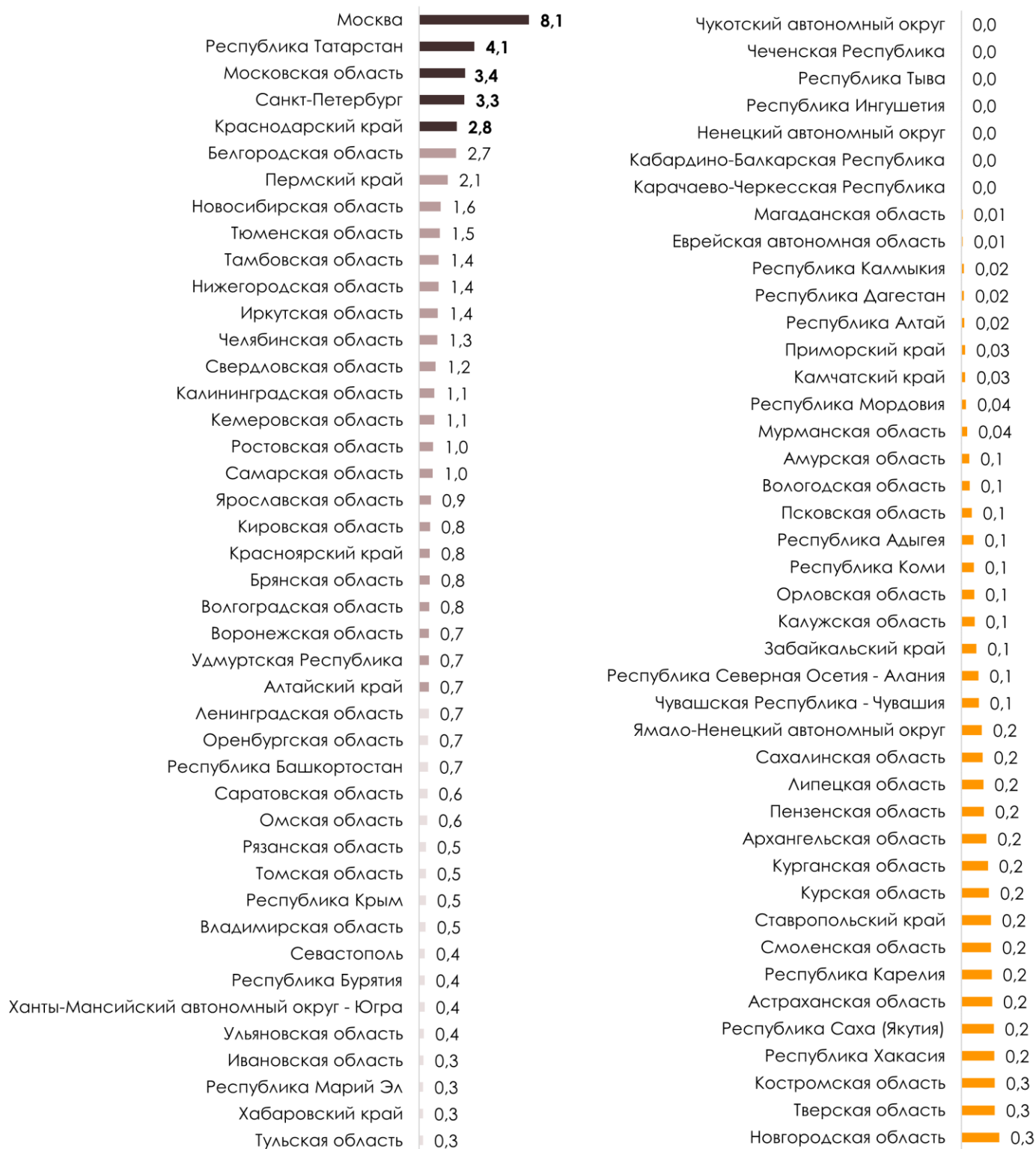


Диаграмма № 12

Объем розничных продаж жидкостей для ЭСДН конечным потребителям в натуральном выражении

по данным ГИС МТ, I квартал 2023 года, литров

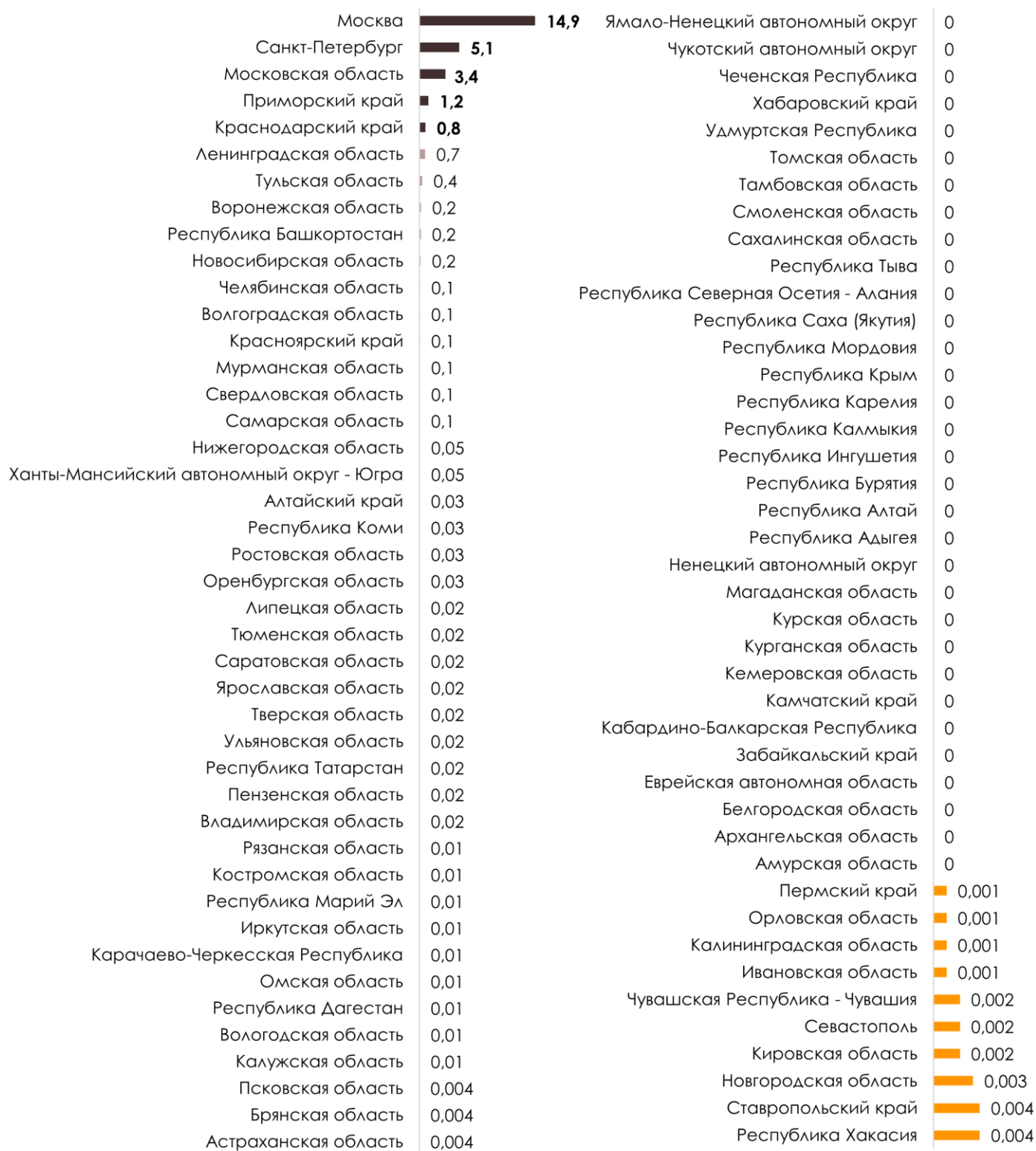



Диаграмма № 13

Объем розничных продаж жидкостей для ЭСДН конечным потребителям в стоимостном выражении

по данным ГИС МТ, I квартал 2023 года, млн руб.



1.4. Информация об объемах остатков по данным ГИС МТ

Данные об объемах остатков у участников рынка на начало и конец I квартала 2023 года в текущем обзоре не указываются. На момент вступления в силу пунктов Правил, регулирующих действия участников оборота никотинсодержащей и безникотиновой продукции, подлежащей обязательной маркировке средствами идентификации указанной в разделах III и IV Приложения к Правилам, с 1 марта 2022 г. и с 15 декабря 2022 г. соответственно, указанная маркированная продукция уже находилась в обороте и ее приемка осуществлялась без передачи в адрес ГИС МТ электронных универсальных передаточных документов, а отгрузка осуществлялась после вступления в силу Правил с передачей соответствующих данных. Таким образом, данные об объемах остатков могут быть некорректными (иметь отрицательные значения).

1.5. Информация о повторном нанесении средств идентификации (перемаркировка)

Перемаркировка – повторное нанесение средств идентификации на никотинсодержащую продукцию или товарную этикетку никотинсодержащей продукции или внедрение их в никотинсодержащую продукцию в связи с утратой или повреждением ранее нанесенных средств идентификации (Правила маркировки никотинсодержащей продукции средствами идентификации, утвержденные постановлением Правительства Российской Федерации 28 февраля 2019 г. № 224 (с изменениями)).

Перемаркировка продукции осуществляется в случаях, когда:

- ▶ этикетка (Data Matrix код) утеряна или испорчена (сканер не распознает код маркировки);
- ▶ покупатель вернул товар без этикетки;
- ▶ в коде зашифровано неправильное описание продукции;
- ▶ участником оборота принято решение продать изделие, купленное ранее для собственных нужд;
- ▶ продукция, предназначенная для экспорта в страны ЕАЭС, возвращена на территорию Российской Федерации.

По данным ГИС МТ, в I квартале 2023 года на территории Российской Федерации повторное нанесение средств идентификации без указания и с указанием предыдущего кода маркировки в отношении табака нагреваемого, бестабачных смесей для кальяна, жидкостей для ЭСДН не зафиксировано ни в одном субъекте Российской Федерации.

2. Оценка незаконного оборота никотинсодержащей продукции

В IV квартале 2022 года АНО «ИИЦК» проведено исследование доли незаконного оборота никотинсодержащей продукции в Российской Федерации, в том числе жидкостей для электронных систем доставки никотина многоразового использования, электронных систем доставки никотина одноразового и многоразового использования.

Для объективной оценки незаконного оборота в исследовании применено **3 метода**. Основной метод - полевые исследования, проверено 1 600 точек продаж в 15 регионах России. Интернет-исследование (2 890 интернет-ресурсов во всех регионах Российской Федерации) и социологический опрос (1 070 курильщиков в 30 регионах РФ) применены для сопоставления результатов полевого исследования, а также получения дополнительных параметров, позволяющих оценить долю незаконного оборота никотинсодержащей продукции.

По итогам проведенного исследования на территории Российской Федерации незаконный оборот исследуемых видов никотинсодержащей продукции составил **79%**, в том числе никотинсодержащих жидкостей для многоразовых систем доставки никотина **93%**, что подтверждается данными, полученными в ходе интернет-исследования (доля незаконного оборота – 85%) и социологического опроса (доля незаконного оборота – 81%).

2.1. Потери федерального бюджета от неуплаты акцизов и НДС

Методикой предусмотрен расчет показателей, характеризующих объем ущерба бюджету Российской Федерации от неуплаты акцизов и налогов на добавленную стоимость.

Расчет показателя «Потери федерального бюджета», согласно Методике, производится по формуле:

$$\text{Потери бюджета} = \left(\frac{\text{Объем продаж конечным потребителям}}{1 - \text{доля незаконного оборота}} - \text{Объем продаж конечным потребителям} \right) * \text{ставка акциза и НДС}$$

Объем продаж конечным потребителям складывается из объема розничных продаж конечным потребителям и объема оптовых продаж конечным потребителям. Обязательная передача сведений организациями розничной и оптовой торговли оператору ГИС МТ по виду продукции «жидкости для ЭСДН» наступила с 1 апреля 2023 года. Соответственно, данные об объемах розничных и оптовых продаж жидкостей для ЭСДН конечным

потребителям могут быть неполными и некорректно отражать реальные объемы легально потребляемой продукции. В этой связи расчет потерь бюджета от неуплаты акцизов и НДС на жидкости для ЭСДН в настоящем обзоре не приводится.

3. Показатели, характеризующие результаты правоприменительной практики территориальных органов федеральных органов исполнительной власти, органов государственной власти субъектов Российской Федерации в сфере противодействия незаконному обороту никотинсодержащей продукции на территории субъектов Российской Федерации

Посредством непередачи сведений в ГИС МТ часть организаций оптовой и розничной торговли никотинсодержащей продукции фактически нарушает законодательно установленные требования об обязательной маркировке никотинсодержащей продукции средствами идентификации и п. 8 ст. 2 Федерального закона от 22 мая 2003 г. № 54-ФЗ «О применении контрольно-кассовой техники при осуществлении расчетов в Российской Федерации», создавая предпосылки нелегального оборота.

Источником информации о контрольных (надзорных) мероприятиях, возбужденных уголовных делах, возбужденных делах об административных правонарушениях, объемах изъятия уполномоченными органами власти никотинсодержащей продукции за I квартал 2023 года в рамках текущего анализа выступают данные квартальной формы федерального статистического наблюдения № 1-КНД «Сведения о результатах проведения контрольных (надзорных) мероприятий и иных мероприятий по выявлению незаконного производства и оборота промышленной продукции (утверждена приказом Росстата от 19 июля 2022 г. № 504) (далее – 1-КНД), а также данные Комиссий по противодействию незаконному обороту промышленной продукции субъектов Российской Федерации².

В соответствии с Методическими рекомендациями по организации деятельности Комиссий субъектов Российской Федерации и порядку взаимодействия с Государственной комиссией по противодействию незаконному обороту промышленной продукции, одобренными Государственной комиссией 24 сентября 2019 г., Комиссиями субъектов Российской Федерации организована работа по сбору необходимой информации и предоставлена информация в Минпромторг России. Указанная

² В соответствии с положениями Указа Президента Российской Федерации от 23.01.2015 г. № 31 «О дополнительных мерах по противодействию незаконному обороту промышленной продукции», задачами Комиссии по противодействию незаконному обороту промышленной продукции в субъекте Российской Федерации являются: координация деятельности территориальных органов федеральных органов исполнительной власти, органов исполнительной власти субъекта Российской Федерации и органов местного самоуправления по противодействию незаконному обороту промышленной продукции на территории субъекта Российской Федерации, а также мониторинг и оценка ситуации в сфере незаконного оборота промышленной продукции на территории субъекта Российской Федерации.

информация использована в ходе проведения оценки рынка никотинсодержащей продукции в субъектах Российской Федерации.

Следует иметь в виду, что постановлением Правительства Российской Федерации от 29 декабря 2022 г. № 2516 продлевается действие моратория на проведение плановых и внеплановых контрольных (надзорных) мероприятий на 2023 год (постановление Правительства Российской Федерации от 10 марта 2022 г. № 336), с дополнительными требованиями к их проведению.

3.1. Доля точек продаж, в которых выявлены нарушения

В Методике выделены основные статьи КоАП РФ и Уголовного кодекса Российской Федерации (далее – УК РФ) в сфере регулирования рынка промышленной продукции, учитываемых при анализе состояния рынков продаж никотинсодержащей продукции в субъектах Российской Федерации.

В I квартале 2023 года на территории Российской Федерации административные правонарушения и преступления по данным статьям КоАП РФ, УК РФ были выявлены в 37 точках продаж³.

Распределение количества фактически осуществляющих деятельность по данным ГИС МТ точек продаж никотинсодержащей продукции, в которых выявлены административные правонарушения и преступления, по федеральным округам следующее:

	I квартал 2023
▶ в Дальневосточном федеральном округе	0
▶ в Приволжском федеральном округе	1
▶ в Северо-Западном федеральном округе	10
▶ в Северо-Кавказском федеральном округе	14
▶ в Сибирском федеральном округе	6
▶ в Уральском федеральном округе	0

³ Данные неполные, поскольку территориальным органом МВД России в Калужской области представлена некорректная информация в Комиссию субъекта РФ о количестве точек продаж никотинсодержащей продукции с нарушениями.

▶ в Центральном федеральном округе	6
▶ в Южном федеральном округе	0

Регионы, в которых выявлено наибольшее число точек продаж никотинсодержащей продукции с нарушениями – Республика Дагестан (14 точек), г. Санкт-Петербург (10 точек), Иркутская область (5 точек).

Информация по субъектам Российской Федерации за I квартал 2023 года о количестве точек продаж никотинсодержащей продукции, в которых выявлены административные правонарушения и преступления и их соотношении к числу точек продаж никотинсодержащей продукции, приведена в Приложении № 3.

3.2. Результаты правоприменительной практики территориальных органов федеральных органов исполнительной власти в сфере противодействия незаконному обороту никотинсодержащей продукции на территории субъектов Российской Федерации

В Методике выделены основные статьи КоАП РФ и УК РФ в сфере регулирования рынка промышленной продукции, учитываемых при анализе состояния розничных рынков продаж никотинсодержащей продукции в субъектах Российской Федерации (перечень статей КоАП РФ и УК РФ приведен в Приложении № 4 и № 5, соответственно).

Всего в Российской Федерации из указанного Перечня статей КоАП РФ, уполномоченные органы власти в течение I квартала 2023 года применили 6 статей КоАП РФ (13%)⁴ и возбудили 35 дел об административных правонарушениях по данным статьям КоАП РФ.

В 77 субъектах Российской Федерации дела об административных правонарушениях в I квартале 2023 года не возбуждались.

3.2.1. Выявление фактов осуществления предпринимательской деятельности без государственной регистрации

Административная ответственность за осуществление предпринимательской деятельности без государственной регистрации в качестве индивидуального

⁴ В терминах данного раздела разные части одной статьи являются отдельными статьями.

предпринимателя или юридического лица установлена ч. 1 ст. 14.1 КоАП РФ. Так, отсутствие государственной регистрации влечет наложение административного штрафа на граждан в размере от 500 до 2 000 рублей.

В I квартале 2023 года на территории Российской Федерации возбуждено 24 дела по ч. 1 ст. 14.1 КоАП РФ (0,02 дел в пересчете на 100 точек продаж никотинсодержащей продукции, фактически осуществляющих деятельность в I квартале 2023 года).

Дела были возбуждены в Республике Дагестан (14 дел или 10,69 дел в пересчете на 100 точек продаж, фактически осуществляющих деятельность в I квартале 2023 года в Республике Дагестан), Санкт-Петербурге (8 дел или 0,14 дел в пересчете на 100 точек), Республике Татарстан (1 дело или 0,02 дел в пересчете на 100 точек) и Новосибирской области (1 дело или 0,03 дела в пересчете на 100 точек).

Информация о количестве возбужденных дел об административных правонарушениях по ч. 1 ст. 14.1 КоАП РФ за I квартал 2023 года в разрезе субъектов Российской Федерации приведена в Приложении № 6.

3.2.2. Выявление фактов незаконного использования товарного знака

Административная ответственность за незаконное использование средств индивидуализации товаров (работ, услуг) установлена ст. 14.10 КоАП РФ. Так, незаконное использование чужого товарного знака влечет наложение административного штрафа на граждан, должностных лиц, юридических лиц от 5 000 до 200 000 рублей с конфискацией, производство в целях сбыта либо реализация влечет наложение административного штрафа на граждан, должностных лиц, юридических лиц в размере не менее 10 000 рублей с конфискацией предметов до не менее 100 000 рублей с конфискацией предметов.

В I квартале 2023 года на территории Российской Федерации возбуждено 5 дел по ч. 2 ст. 14.10 КоАП РФ (0,003 дел в пересчете на 100 точек продаж никотинсодержащей продукции, фактически осуществляющих деятельность в I квартале 2023 года).

Дела были возбуждены в Иркутской области (5 дел или 0,20 дел в пересчете на 100 точек продаж, фактически осуществляющих деятельность в I квартале 2023 года в Иркутской области). Дела об административных правонарушениях по ч. 1 ст. 14.10 КоАП РФ не возбуждались

Информация о количестве возбужденных дел об административных правонарушениях по ч. 1 и ч. 2 ст. 14.10 КоАП РФ за I квартал 2023 года в разрезе субъектов Российской Федерации приведена в Приложении № 7.

3.2.3. Выявление фактов нарушения порядка маркировки, реализации, декларирования соответствия продукции и требований технических регламентов

Нарушение изготовителем, исполнителем, продавцом требований технических регламентов (ст. 14.43 КоАП РФ), недостоверное декларирование соответствия продукции (ст. 14.44 КоАП РФ), нарушение порядка реализации продукции, подлежащей обязательному подтверждению соответствия (ст. 14.45 КоАП РФ), нарушение порядка маркировки продукции, подлежащей обязательному подтверждению соответствия (ст. 14.46 КоАП РФ), непринятие изготовителем, исполнителем, продавцом мер по предотвращению причинения вреда при обращении продукции, не соответствующей требованиям технических регламентов (ст. 14.46.2 КоАП РФ) – условно можно объединить в группу «нарушения порядка маркировки, реализации, декларирования соответствия продукции и требований технических регламентов».

В I квартале 2023 года дела об административных правонарушениях по вышеперечисленным статьям КоАП РФ не возбуждались (Приложении № 8).

3.2.4. Выявление фактов незаконного перемещения товаров через таможенную границу ЕАЭС

Незаконное перемещение через таможенную границу Таможенного союза товаров и (или) транспортных средств международной перевозки (ч. 1-3 ст. 16.1 КоАП РФ), недекларирование либо недостоверное декларирование товаров (ч. 1-3 ст. 16.2 КоАП РФ), несоблюдение запретов и (или) ограничений на ввоз и вывоз товаров с таможенной территории ЕАЭС или из Российской Федерации (ст. 16.3 КоАП РФ), представление недействительных документов при совершении таможенных операций (ст. 16.7 КоАП РФ), недоставка товаров, перевозимых в соответствии с таможенным транзитом, в место доставки либо выдача (передача) без разрешения таможенного органа или утрата, заявление в декларации на товары недостоверных сведений о них либо представление недействительных документов (ч. 1 ст. 16.19 КоАП РФ), незаконное пользование товарами, их приобретение, хранение либо транспортировка (ст. 16.21 КоАП РФ) – указанные статьи объединены в группу «нарушения, связанные с незаконным перемещением товаров через таможенную границу ЕАЭС».

В I квартале 2023 года на территории Российской Федерации было возбуждено 5 дела об административных правонарушениях по указанным статьям КоАП РФ (0,01 дела в пересчете на одну поданную декларацию на никотинсодержащую продукцию).

Дела по фактам незаконного перемещения товаров через таможенную границу ЕАЭС в I квартале 2023 года возбуждались в Санкт-Петербурге (2 дела или 0,03 дела в пересчете на 1 ДТ), Белгородской области (2 дела, декларации по никотинсодержащей продукции в Белгородской области не подавались) и Мурманской области (1 дело, декларации по никотинсодержащей продукции в Мурманской области не подавались).

В I квартале 2023 года дела фактам незаконного перемещения товаров через таможенную границу ЕАЭС не возбуждались в 82 субъектах Российской Федерации.

Полная информация о количестве возбужденных дел об административных правонарушениях по фактам незаконного перемещения никотинсодержащей продукции через таможенную границу ЕАЭС за I квартал 2023 года в разрезе субъектов Российской Федерации приведена в Приложении № 9.

3.2.5. Выявление фактов нарушения правил продаж

Незаконная продажа товаров (иных вещей), свободная реализация которых запрещена или ограничена (ст. 14.2 КоАП РФ), спонсорство, реклама, стимулирование потребления никотинсодержащей продукции (ст. 14.3.1 КоАП РФ), продажа товаров ненадлежащего качества или с нарушением установленных законодательством Российской Федерации требований (ст. 14.4 КоАП РФ), продажа, минуя контрольно-кассовую технику (ч. 1 ст. 14.5 КоАП РФ), введение потребителей в заблуждение относительно свойств и качества товара (ч. 2 ст. 14.7 КоАП РФ), несоблюдение ограничений и нарушение запретов в сфере торговли никотинсодержащей продукцией (ч. 1-3 ст. 14.53 КоАП РФ) – условно можно объединить в группу «нарушения правил продаж».

В I квартале 2023 года на территории Российской Федерации было возбуждено 1 дело по вышеперечисленным статьям КоАП РФ (0,001 дел в пересчете на 100 точек продаж, фактически осуществляющих деятельность по данным ГИС МТ). Дело возбуждено в Ярославской области.

Полная информация о количестве возбужденных дел об административных правонарушениях по фактам нарушения правил продаж никотинсодержащей продукции за I квартал 2023 года в разрезе субъектов Российской Федерации приведена в Приложении № 10.

3.2.6. Выявление фактов воспрепятствования действиям проверяющих

Воспрепятствование законной деятельности должностного лица органа государственного контроля (надзора) (ч. 1 ст.19.4.1), воспрепятствование законной деятельности должностного лица органа государственного контроля (надзора), повлекшие

невозможность проведения или завершения проверки (ч.2 ст.19.4.1), невыполнение изготовителем (исполнителем, продавцом, лицом, выполняющим функции иностранного изготовителя), органом по сертификации или испытательной лабораторией (центром) в установленный срок законного решения, предписания федерального органа исполнительной власти (ч.15 ст.19.5), невыполнение требований о представлении образцов продукции, документов или сведений, необходимых для осуществления государственного контроля (надзора) в сфере технического регулирования (ст.19.33) – условно можно объединить в группу «воспрепятствование действиям проверяющих».

В I квартале 2023 года дела об административных правонарушениях по вышеперечисленным статьям КоАП РФ не возбуждались (Приложении № 11).

3.2.7. Выявление фактов преступлений на рынке никотинсодержащей продукции

На территории Российской Федерации в I квартале 2023 года по ч. 1, 1.1, 2 ст. 171.1 УК РФ и ч. 1-4 ст. 180 УК РФ было возбуждено 9 уголовных дел (0,01 дел в пересчете на 100 точек продаж, фактически осуществляющих деятельность по данным ГИС МТ в I квартале 2023 года).

Дела были возбуждены в Республике Северной Осетии – Алании (9 дел или 5,06 дел в пересчете на 100 точек продаж, фактически осуществляющих деятельность по данным ГИС МТ в I квартале 2023 года в Республике Северной Осетии – Алании)

Информация о количестве возбужденных дел по ч. 1, 1.1, 2 ст. 171.1 УК РФ и ч. 1-4 ст. 180 УК РФ в разрезе субъектов Российской Федерации за I квартал 2023 года приведена в Приложении № 12.

3.3. Информация о количестве проведенных профилактических мероприятий в отношении точек продаж

Проведение профилактических мероприятий регламентируется Федеральным законом от 31 июля 2020 г. № 248-ФЗ «О государственном контроле (надзоре) и муниципальном контроле в Российской Федерации».

В соответствии со ст. 44 № 248-ФЗ проведение профилактических мероприятий направлено на достижение следующих основных целей:

- ▶ стимулирование добросовестного соблюдения обязательных требований всеми контролируруемыми лицами;
- ▶ устранение условий, причин и факторов, способных привести к нарушениям обязательных требований и (или) причинению вреда (ущерба) охраняемым законом ценностям;
- ▶ создание условий для доведения обязательных требований до контролируемых лиц, повышение информированности о способах их соблюдения.

Постановление Правительства Российской Федерации от 29 декабря 2022 г. № 2516 продлевает действие моратория на проведение плановых и внеплановых контрольных (надзорных) мероприятий на 2023 год (постановление Правительства Российской Федерации от 10 марта 2022 г. № 336), с дополнительными требованиями к их проведению.

При этом указанным постановлением Правительства Российской Федерации допускается проведение профилактических мероприятий, в т.ч. вместо плановых контрольных (надзорных) мероприятий, проводимых в вышеупомянутых исключительных случаях.

На территории Российской Федерации в I квартале 2023 года в отношении точек продаж никотинсодержащей продукции было проведено 492 профилактических мероприятия (0,34 мероприятия в пересчете 100 точек розничных продаж никотинсодержащей продукции, фактически осуществлявших деятельность в I квартале 2023 года по данным ГИС МТ).

Распределение количества проведенных профилактических мероприятий в отношении точек продаж никотинсодержащей продукции, по федеральным округам следующее:

I квартал
2023

▶ Центральном федеральном округе	166
▶ в Северо-Западном федеральном округе	75
▶ в Сибирском федеральном округе	61
▶ в Приволжском федеральном округе	52
▶ в Дальневосточном федеральном округе	87
▶ в Уральском федеральном округе	31
▶ в Северо-Кавказском федеральном округе	4
▶ в Южном федеральном округе	16

Наибольшее количество проведенных профилактических мероприятий в I квартале 2023 года зафиксировано:

в абсолютном выражении – в Амурской области (62 мероприятий), Владимирской области (58), Санкт-Петербурге (49), Курской области (34);

в относительном выражении в пересчете на 100 точек продаж никотинсодержащей продукции, фактически осуществлявших деятельность в I квартале 2023 года по данным ГИС МТ – в Амурской области (7,2 мероприятий в пересчете на 100 точек), Курганской области (4,4), Орловской области (4,0), Курской области (3,5).

В 48 регионах профилактические мероприятия в отношении точек продаж никотинсодержащей продукции, в течение I квартала 2023 года не проводились.

Полная информация по субъектам Российской Федерации за I квартал 2023 года о количестве проведенных профилактических мероприятий и об их количестве в пересчете на 100 точек продаж никотинсодержащей продукции, фактически осуществляющих деятельность по данным ГИС МТ, приведена на рисунке № 1 и в Приложении № 13.

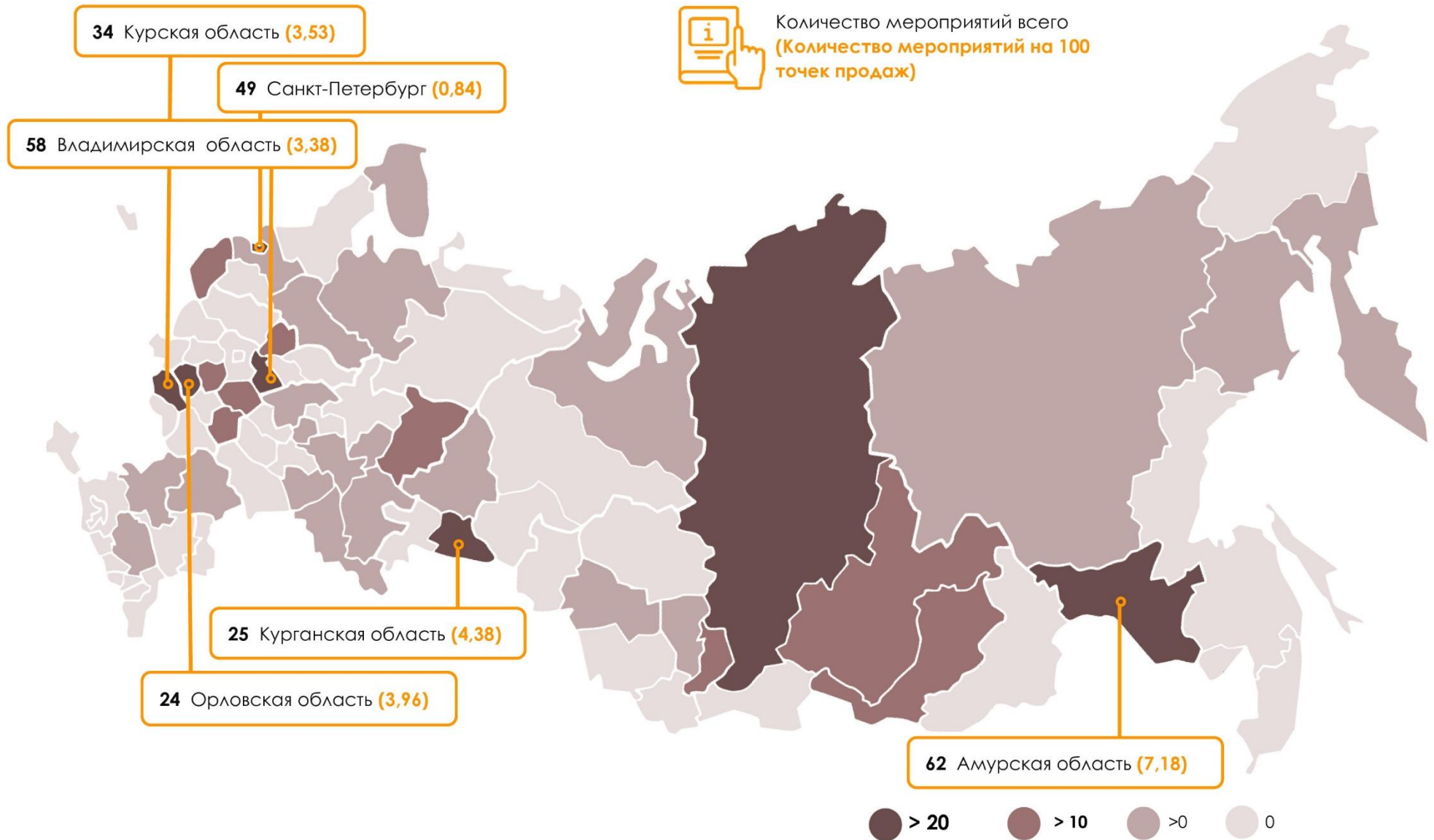


Рисунок № 1

Количество проведенных профилактических мероприятий

по данным 1-КНД, I квартал 2023 года

3.4. Изъятие никотинсодержащей продукции из оборота

Изъятая из оборота (конфискованная) продукция (никотинсодержащая продукция) – продукция, незаконно находящаяся в обороте с нарушением требований действующего законодательства, в отношении которой установлен факт преступления или административного правонарушения.

В I квартале 2023 года на территории Российской Федерации изъято из оборота:

- ▶ 8,194 тонн табака нагреваемого и бестабачных смесей для кальяна (3,9% от объема продаж табака нагреваемого и бестабачных смесей для кальяна конечным потребителям в I квартале 2023 года); изъятие осуществлено в Смоленской области (8 тонн), Санкт-Петербурге (0,16 тонн) и Иркутской области (0,034 тонны)

- ▶ 320,3 литров жидкости для ЭСДН (1 140,3% от объема продаж жидкости для ЭСДН конечным потребителям в I квартале 2023 года); изъятие осуществлено в Ставропольском крае (206 литров), Смоленской области (111 литров), Белгородской области (3,2 литра).

Следует иметь в виду, что обязательная передача сведений организациями розничной торговли оператору ГИС МТ по виду продукции «жидкости для ЭСДН» наступила с 1 апреля 2023 года. Соответственно, данные об объемах розничных продаж жидкостей для ЭСДН могут быть неполными и объективно не отражать реальные объемы легально потребляемой продукции.

Также было изъято:

- ▶ 701 200 единиц табака нагреваемого и бестабачных смесей для кальяна; изъятие осуществлено в Санкт-Петербурге;

- ▶ 25 485 единиц никотинсодержащих жидкостей и ЭСДН; изъятие осуществлено в Санкт-Петербурге (18 442 ед.) и в Томской области (7 043 ед.).

Полная информация об объемах изъятых товаров группы «никотинсодержащая продукция» в разрезе субъектов Российской Федерации за I квартал 2023 года представлена в Приложении № 14.

4. Показатели, характеризующие результаты общественного контроля в сфере противодействия незаконному обороту никотинсодержащей продукции

Одним из элементов ГИС МТ, позволяющим осуществлять общественный контроль в сфере оборота маркированной продукции, является мобильное приложение «Честный знак». Через приложение пользователи могут считывать Data Matrix коды, узнавать всю информацию о товаре и сообщать надзорным органам об обнаруженных нарушениях.

Приложение «Честный ЗНАК» на 31 марта 2023 года установлено на мобильные устройства более 9,2 млн раз. За I квартал 2023 года совершено 0,8 млн скачиваний приложения.

4.1. Информация о количестве пользователей, зарегистрированных в приложении «Честный знак»

Всего в мобильном приложении зарегистрировано с привязкой к субъектам Российской Федерации – **6 106 328** пользователей (4,20% населения РФ) (данные в разрезе субъектов Российской Федерации приведены в Приложении № 15 и на рисунке № 2).

Самое большое количество зарегистрированных пользователей в абсолютных значениях – в г. Москве (930 603), г. Санкт-Петербург (409 887), Краснодарском крае (389 588), Московской области (318 473), Свердловской области (231 535).

В относительных показателях в расчете на население – г. Санкт-Петербурге (7,62% населения), г. Москве (7,37%), Ярославской области (7,09%), Краснодарском крае (6,85%), Иркутской области (6,74%).

Самые пассивные в абсолютных значениях – Республика Алтай (4 322 пользователей), Магаданская область (3 586), Еврейская автономная область (1 745), Ненецкий автономный округ (1 061), Чукотский автономный округ (423).

В относительных значениях – Чеченская Республика (1,38% населения), Еврейская автономная область (1,13%), Карачаево-Черкесская Республика (1,03%), Республика Ингушетия (0,99%), Чукотский автономный округ (0,85%).

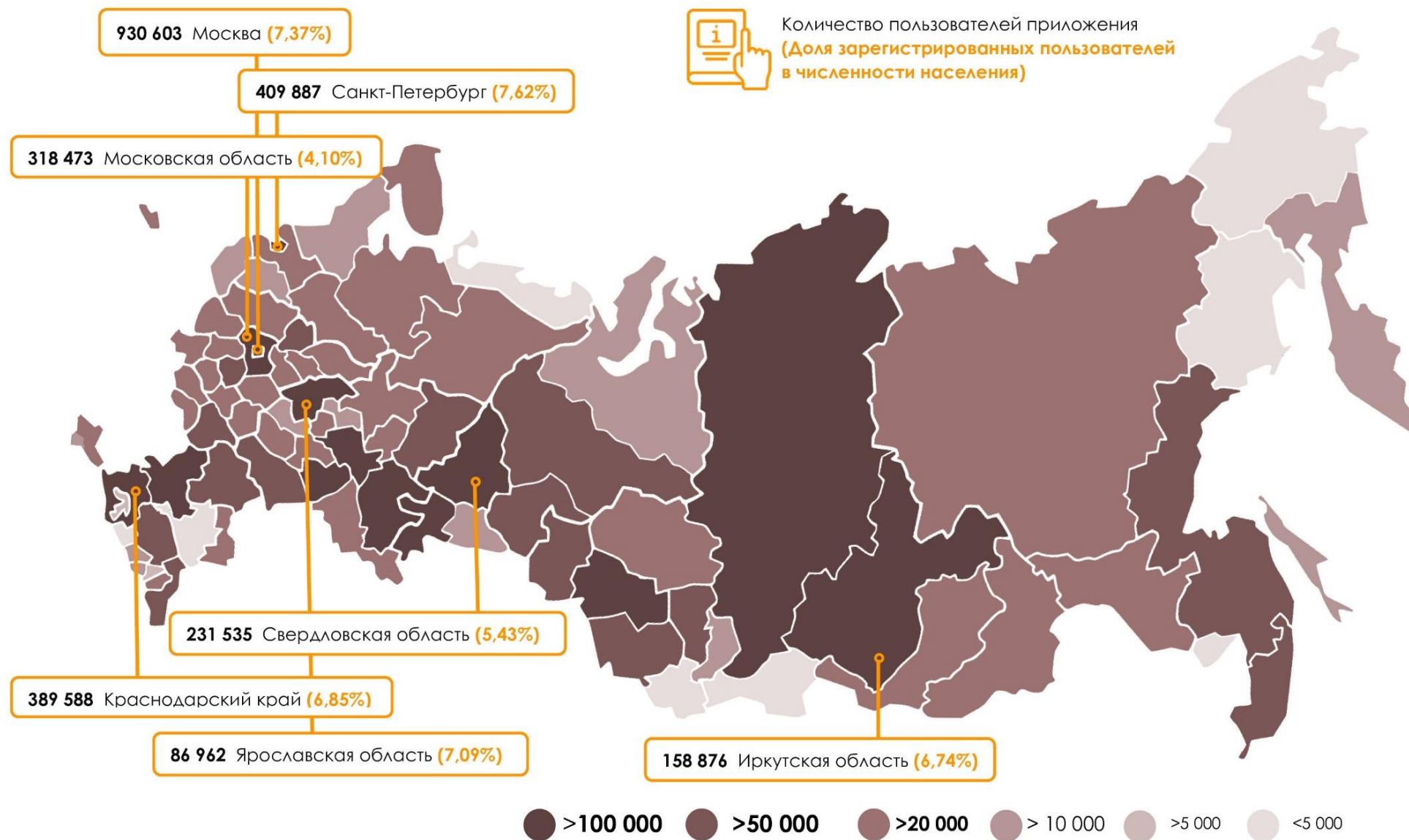


Рисунок № 2

Количество зарегистрированных пользователей мобильного приложения «Честный знак»

по данным ГИС МТ, человек, на конец I квартала 2023 года

4.2. Информация о количестве обращений в сфере оборота никотинсодержащей продукции, отправленных через приложение «Честный знак»

В I квартале 2023 года через приложение «Честный знак» было направлено 6 обращений о нарушениях в сфере оборота никотинсодержащей продукции (по одному обращению в Москве, Санкт-Петербурге, Московской области, Тюменской области, Тульской области, Республике Крым) или 0,001 обращение на 1 000 зарегистрированных пользователей приложения.

Данные о количестве обращений о нарушениях в сфере оборота никотинсодержащей продукции, направленных через приложение «Честный знак» за I квартал 2023 года в разрезе субъектов Российской Федерации представлены в Приложении № 16.

4.3. Выявление административных правонарушений по итогам обращений граждан

В I квартале 2023 года по результатам рассмотрения обращений граждан (в том числе направленных с использованием приложения «Честный знак») в соответствии с перечнем статей КоАП РФ, указанным в Методике, административные правонарушения были выявлены в 17 точках продаж никотинсодержащей продукции (0,01 точек в пересчете на 100 точек продаж никотинсодержащей продукции, фактически осуществляющих деятельность по данным ГИС МТ в I квартале 2023 года).

Точки продаж никотинсодержащей продукции, в которых выявлены административные правонарушения по обращениям граждан, зафиксированы в Санкт-Петербурге (10 точек), Иркутской области (5 точек), Республике Татарстан и Ярославской области (по 1 точке).

Данные о количестве точек продаж никотинсодержащей продукции, в которых выявлены административные правонарушения по результатам рассмотрений обращений граждан (в том числе направленных с использованием приложения «Честный знак»), за I квартал 2023 года в разрезе субъектов Российской Федерации представлены в Приложение № 17.

4.4. Выявление преступлений по итогам обращений граждан

В I квартале 2023 года по результатам рассмотрения обращений граждан (в том числе направленных с использованием приложения «Честный знак») в соответствии с перечнем статей УК РФ, указанным в Методике, преступления в точках продаж никотинсодержащей продукции в Российской Федерации были выявлены в 3 точках продаж никотинсодержащей продукции (0,002 точек в пересчете на 100 точек продаж никотинсодержащей продукции, фактически осуществляющих деятельность по данным ГИС МТ в I квартале 2023 года).

Точки продаж никотинсодержащей продукции, в которых выявлены преступления по результатам рассмотрения обращений граждан, зафиксированы в Московской области (3 точки).

Данные о количестве точек продаж никотинсодержащей продукции, в которых выявлены преступления по результатам рассмотрений обращений граждан (в том числе направленных с использованием приложения «Честный знак»), за I квартал 2023 года в разрезе субъектов Российской Федерации представлены в Приложение № 18.

5. Сводный отчет

Методикой предусмотрена оценка основных показателей, характеризующих региональные рынки продаж никотинсодержащей продукции, а также их взаимосвязь с эффективностью работы уполномоченных органов исполнительной власти по контролю за рынками никотинсодержащей продукции и противодействию незаконному обороту никотинсодержащей продукции.

Оценка осуществлялась на основе 12 показателей⁵ (перечень показателей приведен в Приложении № 19), по каждому из которых составляется отдельный (промежуточный) отчет.

В каждом промежуточном отчете субъекты Российской Федерации размещались в едином порядке в зависимости от значений показателей по убыванию.

При этом если промежуточный отчет составлялся по показателю, оказывающему положительное влияние (положительный показатель), то высшую позицию занимал субъект Российской Федерации с максимальным значением показателя; если отчет составлялся по показателю, оказывающему негативное влияние (негативный показатель), то высшую позицию занимал субъект Российской Федерации с минимальным значением показателя.

Каждому показателю, согласно Методике, присвоен весовой коэффициент⁶, исходя из влияния показателя на региональный рынок.

Исходными величинами для формирования сводного отчета являлись порядковые места каждого субъекта Российской Федерации в промежуточном отчете, сформированном по каждому из 12 показателей, имеющие весовые значения, и умноженные на весовой коэффициент данного показателя.

Суммарный показатель каждого региона в сводном отчете рассчитывался как сумма исходных величин по каждому региону в промежуточных отчетах, деленная на количество показателей, по которым составлялись промежуточные отчеты.

Наивысшую позицию, согласно сформированному сводному отчету, по данным за I квартал 2023 года, занимает г. Санкт-Петербург, на втором месте – Иркутская область, на третьем – Смоленская область.

Промежуточные отчеты по каждому из 12 показателей и сводный отчет, сформированные согласно Методике, представлены в Приложении № 20.

⁵ По отдельным показателям расчет рейтинга не осуществлялся ввиду отсутствия информации по этим показателям в 1-КНД за I квартал 2023 года.

⁶ Весовые коэффициенты представлены в Приложении № 1 к Методике

ПРИЛОЖЕНИЯ

Приложение № 1

Информация о количестве точек продаж никотинсодержащей продукции, фактически осуществляющих деятельность по данным ГИС МТ

по данным ГИС МТ, I квартал 2023 года

Субъект РФ	Количество точек продаж никотинсодержащей продукции, фактически осуществляющих деятельность по данным ГИС МТ
Алтайский край	2 247
Амурская область	863
Архангельская область	1 135
Астраханская область	810
Белгородская область	1 710
Брянская область	1 076
Владимирская область	1 718
Волгоградская область	2 403
Вологодская область	1 282
Воронежская область	2 897
Еврейская автономная область	145
Забайкальский край	746
Ивановская область	1 034
Иркутская область	2 542
Кабардино-Балкарская Республика	155
Калининградская область	1 408
Калужская область	1 212
Камчатский край	365
Карачаево-Черкесская Республика	85
Кемеровская область	3 196
Кировская область	1 138

Субъект РФ	Количество точек продаж никотинсодержащей продукции, фактически осуществляющих деятельность по данным ГИС МТ
Костромская область	701
Краснодарский край	7 011
Красноярский край	2 523
Курганская область	571
Курская область	962
Ленинградская область	2 513
Липецкая область	1 104
Магаданская область	191
Москва	8 671
Московская область	10 958
Мурманская область	1 005
Ненецкий автономный округ	30
Нижегородская область	3 547
Новгородская область	822
Новосибирская область	3 174
Омская область	1 765
Оренбургская область	1 605
Орловская область	606
Пензенская область	1 009
Пермский край	3 027
Приморский край	2 298
Псковская область	609
Республика Адыгея	442
Республика Алтай	216
Республика Башкортостан	3 902

Субъект РФ	Количество точек продаж никотинсодержащей продукции, фактически осуществляющих деятельность по данным ГИС МТ
Республика Бурятия	965
Республика Дагестан	131
Республика Ингушетия	10
Республика Калмыкия	229
Республика Карелия	723
Республика Коми	893
Республика Крым	3 063
Республика Марий Эл	700
Республика Мордовия	669
Республика Саха (Якутия)	659
Республика Северная Осетия - Алания	178
Республика Татарстан	4 135
Республика Тыва	57
Республика Хакасия	544
Ростовская область	4 370
Рязанская область	1 119
Самарская область	3 698
Санкт-Петербург	5 807
Саратовская область	2 023
Сахалинская область	544
Свердловская область	5 138
Севастополь	925
Смоленская область	851
Ставропольский край	2 427
Тамбовская область	842

Субъект РФ	Количество точек продаж никотинсодержащей продукции, фактически осуществляющих деятельность по данным ГИС МТ
Тверская область	1 275
Томская область	1 275
Тульская область	1 296
Тюменская область	2 009
Удмуртская Республика	1 643
Ульяновская область	1 124
Хабаровский край	1 555
Ханты-Мансийский автономный округ - Югра	1 631
Челябинская область	3 285
Чеченская Республика	9
Чувашская Республика - Чувашия	1 004
Чукотский автономный округ	31
Ямало-Ненецкий автономный округ	494
Ярославская область	1 533
Российская Федерация	146 293

Приложение № 2

Информация о количестве точек продаж никотинсодержащей продукции, передающих сведения в ГИС МТ, незарегистрированных в ГИС МТ

по данным ГИС МТ, I квартал 2023 года

Субъект РФ	Количество точек продаж табака для нагревания, передающих сведения в ГИС МТ, незарегистрированных в ГИС МТ	Доля точек продаж табака нагреваемого, передающих сведения в ГИС МТ, незарегистрированных в ГИС МТ, в общем количестве точек продаж по данным ГИС МТ	Количество точек продаж бестаб. смесей для кальяна, передающих сведения в ГИС МТ, незарегистрированных в ГИС МТ	Доля точек продаж бестаб. смесей для кальяна, передающих сведения в ГИС МТ, незарегистрированных в ГИС МТ, в общем количестве точек продаж по данным ГИС МТ	Количество точек продаж жидкостей для ЭСДН, передающих сведения в ГИС МТ, незарегистрированных в ГИС МТ	Доля точек продаж жидкостей для ЭСДН, передающих сведения в ГИС МТ, незарегистрированных в ГИС МТ, в общем количестве точек продаж по данным ГИС МТ
Алтайский край	5	0,23%	2	3,45%	0	0,00%
Амурская область	9	1,07%	0	0,00%	0	-
Архангельская область	3	0,27%	0	0,00%	0	-
Астраханская область	3	0,38%	0	0,00%	0	0,00%
Белгородская область	3	0,18%	2	1,02%	0	-
Брянская область	2	0,19%	0	0,00%	0	0,00%
Владимирская область	5	0,30%	0	0,00%	0	0,00%
Волгоградская область	5	0,22%	2	0,88%	0	0,00%
Вологодская область	1	0,08%	1	2,08%	0	0,00%
Воронежская область	10	0,35%	1	0,50%	0	0,00%
Еврейская автономная область	0	0,00%	0	0,00%	0	-
Забайкальский край	6	0,83%	0	0,00%	0	-

Субъект РФ	Количество точек продаж табака для нагревания, передающих сведения в ГИС МТ, незарегистрированных в ГИС МТ	Доля точек продаж табака нагреваемого, передающих сведения в ГИС МТ, незарегистрированных в ГИС МТ, в общем количестве точек продаж по данным ГИС МТ	Количество точек продаж бестаб. смесей для кальяна, передающих сведения в ГИС МТ, незарегистрированных в ГИС МТ	Доля точек продаж бестаб. смесей для кальяна, передающих сведения в ГИС МТ, незарегистрированных в ГИС МТ, в общем количестве точек продаж по данным ГИС МТ	Количество точек продаж жидкостей для ЭСДН, передающих сведения в ГИС МТ, незарегистрированных в ГИС МТ	Доля точек продаж жидкостей для ЭСДН, передающих сведения в ГИС МТ, незарегистрированных в ГИС МТ, в общем количестве точек продаж по данным ГИС МТ
Ивановская область	2	0,20%	0	0,00%	0	0,00%
Иркутская область	16	0,66%	0	0,00%	0	0,00%
Кабардино-Балкарская Республика	1	0,65%	0	-	0	-
Калининградская область	10	0,76%	0	0,00%	0	0,00%
Калужская область	4	0,33%	0	0,00%	0	0,00%
Камчатский край	4	1,17%	0	0,00%	0	-
Карачаево-Черкесская Республика	1	1,20%	0	0,00%	0	0,00%
Кемеровская область	7	0,22%	0	0,00%	0	-
Кировская область	0	0,00%	0	0,00%	0	0,00%
Костромская область	1	0,15%	0	0,00%	0	0,00%
Краснодарский край	44	0,65%	2	0,42%	0	0,00%
Красноярский край	17	0,70%	2	3,23%	0	0,00%
Курганская область	3	0,55%	1	1,85%	0	-
Курская область	3	0,32%	0	0,00%	0	-
Ленинградская область	1	0,04%	1	0,66%	0	0,00%

Субъект РФ	Количество точек продаж табака для нагревания, передающих сведения в ГИС МТ, незарегистрированных в ГИС МТ	Доля точек продаж табака нагреваемого, передающих сведения в ГИС МТ, незарегистрированных в ГИС МТ, в общем количестве точек продаж по данным ГИС МТ	Количество точек продаж бестаб. смесей для кальяна, передающих сведения в ГИС МТ, незарегистрированных в ГИС МТ	Доля точек продаж бестаб. смесей для кальяна, передающих сведения в ГИС МТ, незарегистрированных в ГИС МТ, в общем количестве точек продаж по данным ГИС МТ	Количество точек продаж жидкостей для ЭСДН, передающих сведения в ГИС МТ, незарегистрированных в ГИС МТ	Доля точек продаж жидкостей для ЭСДН, передающих сведения в ГИС МТ, незарегистрированных в ГИС МТ, в общем количестве точек продаж по данным ГИС МТ
Липецкая область	3	0,28%	0	0,00%	0	0,00%
Магаданская область	0	0,00%	0	0,00%	0	-
Москва	41	0,49%	4	0,55%	0	0,00%
Московская область	35	0,33%	2	0,22%	0	0,00%
Мурманская область	2	0,20%	0	0,00%	0	0,00%
Ненецкий автономный округ	0	0,00%	0	-	0	-
Нижегородская область	5	0,15%	2	0,90%	0	0,00%
Новгородская область	3	0,38%	1	1,47%	0	0,00%
Новосибирская область	5	0,17%	3	1,68%	0	0,00%
Омская область	4	0,23%	0	0,00%	0	0,00%
Оренбургская область	5	0,32%	0	0,00%	0	0,00%
Орловская область	1	0,17%	0	0,00%	0	0,00%
Пензенская область	0	0,00%	0	0,00%	0	0,00%
Пермский край	6	0,21%	0	0,00%	0	0,00%
Приморский край	16	0,72%	0	0,00%	0	0,00%
Псковская область	0	0,00%	0	0,00%	0	0,00%

Субъект РФ	Количество точек продаж табака для нагревания, передающих сведения в ГИС МТ, незарегистрированных в ГИС МТ	Доля точек продаж табака нагреваемого, передающих сведения в ГИС МТ, незарегистрированных в ГИС МТ, в общем количестве точек продаж по данным ГИС МТ	Количество точек продаж бестаб. смесей для каальяна, передающих сведения в ГИС МТ, незарегистрированных в ГИС МТ	Доля точек продаж бестаб. смесей для каальяна, передающих сведения в ГИС МТ, незарегистрированных в ГИС МТ, в общем количестве точек продаж по данным ГИС МТ	Количество точек продаж жидкостей для ЭСДН, передающих сведения в ГИС МТ, незарегистрированных в ГИС МТ	Доля точек продаж жидкостей для ЭСДН, передающих сведения в ГИС МТ, незарегистрированных в ГИС МТ, в общем количестве точек продаж по данным ГИС МТ
Республика Адыгея	1	0,25%	0	0,00%	0	-
Республика Алтай	1	0,48%	1	11,11%	0	-
Республика Башкортостан	8	0,21%	3	2,19%	0	0,00%
Республика Бурятия	12	1,29%	0	0,00%	0	-
Республика Дагестан	3	2,46%	0	0,00%	0	0,00%
Республика Ингушетия	0	0,00%	0	-	0	-
Республика Калмыкия	0	0,00%	0	0,00%	0	-
Республика Карелия	0	0,00%	1	2,08%	0	-
Республика Коми	2	0,23%	0	0,00%	0	0,00%
Республика Крым	41	1,38%	0	0,00%	1	-
Республика Марий Эл	1	0,16%	3	2,50%	0	0,00%
Республика Мордовия	3	0,46%	0	0,00%	0	-
Республика Саха (Якутия)	8	1,31%	0	0,00%	0	-
Республика Северная Осетия - Алания	1	0,60%	1	16,67%	0	-
Республика Татарстан	9	0,23%	4	0,99%	0	0,00%
Республика Тыва	1	1,75%	0	-	0	-

Субъект РФ	Количество точек продаж табака для нагревания, передающих сведения в ГИС МТ, незарегистрированных в ГИС МТ	Доля точек продаж табака нагреваемого, передающих сведения в ГИС МТ, незарегистрированных в ГИС МТ, в общем количестве точек продаж по данным ГИС МТ	Количество точек продаж бестаб. смесей для кальяна, передающих сведения в ГИС МТ, незарегистрированных в ГИС МТ	Доля точек продаж бестаб. смесей для кальяна, передающих сведения в ГИС МТ, незарегистрированных в ГИС МТ, в общем количестве точек продаж по данным ГИС МТ	Количество точек продаж жидкостей для ЭСДН, передающих сведения в ГИС МТ, незарегистрированных в ГИС МТ	Доля точек продаж жидкостей для ЭСДН, передающих сведения в ГИС МТ, незарегистрированных в ГИС МТ, в общем количестве точек продаж по данным ГИС МТ
Республика Хакасия	6	1,12%	0	0,00%	0	0,00%
Ростовская область	27	0,64%	0	0,00%	0	0,00%
Рязанская область	0	0,00%	0	0,00%	0	0,00%
Самарская область	8	0,22%	2	0,47%	0	0,00%
Санкт-Петербург	11	0,19%	2	0,34%	0	0,00%
Саратовская область	1	0,05%	0	0,00%	0	0,00%
Сахалинская область	6	1,21%	0	0,00%	0	-
Свердловская область	14	0,28%	2	0,38%	0	0,00%
Севастополь	5	0,56%	1	1,35%	0	0,00%
Смоленская область	2	0,24%	0	0,00%	0	-
Ставропольский край	15	0,63%	0	0,00%	0	0,00%
Тамбовская область	0	0,00%	0	0,00%	0	-
Тверская область	8	0,67%	0	0,00%	0	0,00%
Томская область	2	0,16%	0	0,00%	0	-
Тульская область	2	0,16%	0	0,00%	0	0,00%
Тюменская область	5	0,26%	0	0,00%	0	0,00%

Субъект РФ	Количество точек продаж табака для нагревания, передающих сведения в ГИС МТ, незарегистрированных в ГИС МТ	Доля точек продаж табака нагреваемого, передающих сведения в ГИС МТ, незарегистрированных в ГИС МТ, в общем количестве точек продаж по данным ГИС МТ	Количество точек продаж бестаб. смесей для кальяна, передающих сведения в ГИС МТ, незарегистрированных в ГИС МТ	Доля точек продаж бестаб. смесей для кальяна, передающих сведения в ГИС МТ, незарегистрированных в ГИС МТ, в общем количестве точек продаж по данным ГИС МТ	Количество точек продаж жидкостей для ЭСДН, передающих сведения в ГИС МТ, незарегистрированных в ГИС МТ	Доля точек продаж жидкостей для ЭСДН, передающих сведения в ГИС МТ, незарегистрированных в ГИС МТ, в общем количестве точек продаж по данным ГИС МТ
Удмуртская Республика	3	0,19%	0	0,00%	0	-
Ульяновская область	1	0,09%	0	0,00%	0	0,00%
Хабаровский край	6	0,41%	1	1,14%	0	-
Ханты-Мансийский автономный округ - Югра	6	0,38%	1	0,53%	0	0,00%
Челябинская область	16	0,51%	1	0,18%	0	0,00%
Чеченская Республика	0	0,00%	0	-	0	-
Чувашская Республика - Чувашия	5	0,52%	0	0,00%	0	0,00%
Чукотский автономный округ	0	0,00%	0	-	0	-
Ямало-Ненецкий автономный округ	3	0,62%	0	0,00%	0	-
Ярославская область	0	0,00%	1	1,08%	1	14,29%
Российская Федерация	535	0,38%	50	0,04%	2	0,27%

Приложение № 3

Количество точек продаж никотинсодержащей продукции, в которых выявлены нарушения

по данным 1-КНД и Комиссий субъектов РФ, I квартал 2023 года

Субъект РФ	Количество точек продаж, с нарушениями	Количество точек с нарушениями в пересчете на 100 точек продаж, по данным ГИС МТ
Алтайский край	0	0,00
Амурская область	0	0,00
Архангельская область	0	0,00
Астраханская область	0	0,00
Белгородская область	2	0,12
Брянская область	0	0,00
Владимирская область	0	0,00
Волгоградская область	0	0,00
Вологодская область	0	0,00
Воронежская область	0	0,00
Еврейская автономная область	0	0,00
Забайкальский край	0	0,00
Ивановская область	0	0,00
Иркутская область	5	0,20
Кабардино-Балкарская Республика	0	0,00
Калининградская область	0	0,00
Калужская область	0	0,00
Камчатский край	0	0,00
Карачаево-Черкесская Республика	0	0,00
Кемеровская область	0	0,00
Кировская область	0	0,00
Костромская область	0	0,00
Краснодарский край	0	0,00
Красноярский край	0	0,00
Курганская область	0	0,00
Курская область	0	0,00

Субъект РФ	Количество точек продаж, с нарушениями	Количество точек с нарушениями в пересчете на 100 точек продаж, по данным ГИС МТ
Ленинградская область	0	0,00
Липецкая область	0	0,00
Магаданская область	0	0,00
Москва	0	0,00
Московская область	3	0,03
Мурманская область	0	0,00
Ненецкий автономный округ	0	0,00
Нижегородская область	0	0,00
Новгородская область	0	0,00
Новосибирская область	1	0,03
Омская область	0	0,00
Оренбургская область	0	0,00
Орловская область	0	0,00
Пензенская область	0	0,00
Пермский край	0	0,00
Приморский край	0	0,00
Псковская область	0	0,00
Республика Адыгея	0	0,00
Республика Алтай	0	0,00
Республика Башкортостан	0	0,00
Республика Бурятия	0	0,00
Республика Дагестан	14	10,69
Республика Ингушетия	0	0,00
Республика Калмыкия	0	0,00
Республика Карелия	0	0,00
Республика Коми	0	0,00
Республика Крым	0	0,00
Республика Марий Эл	0	0,00
Республика Мордовия	0	0,00
Республика Саха (Якутия)	0	0,00
Республика Северная Осетия - Алания	0	0,00
Республика Татарстан	1	0,02

Субъект РФ	Количество точек продаж, с нарушениями	Количество точек с нарушениями в пересчете на 100 точек продаж, по данным ГИС МТ
Республика Тыва	0	0,00
Республика Хакасия	0	0,00
Ростовская область	0	0,00
Рязанская область	0	0,00
Самарская область	0	0,00
Санкт-Петербург	10	0,17
Саратовская область	0	0,00
Сахалинская область	0	0,00
Свердловская область	0	0,00
Севастополь	0	0,00
Смоленская область	0	0,00
Ставропольский край	0	0,00
Тамбовская область	0	0,00
Тверская область	0	0,00
Томская область	0	0,00
Тульская область	0	0,00
Тюменская область	0	0,00
Удмуртская Республика	0	0,00
Ульяновская область	0	0,00
Хабаровский край	0	0,00
Ханты-Мансийский автономный округ - Югра	0	0,00
Челябинская область	0	0,00
Чеченская Республика	0	0,00
Чувашская Республика - Чувашия	0	0,00
Чукотский автономный округ	0	0,00
Ямало-Ненецкий автономный округ	0	0,00
Ярославская область	1	0,07
Российская Федерация	37	0,03

Приложение № 4

Перечень статей Кодекса Российской Федерации об административных правонарушениях в сфере регулирования рынка промышленной продукции

учитываемых при расчете соответствующих показателей

▶ **ч. 1 ст. 14.1 КоАП РФ** – Осуществление предпринимательской деятельности без государственной регистрации в качестве индивидуального предпринимателя или без государственной регистрации в качестве юридического лица, за исключением случаев, предусмотренных частью 2 статьи 14.17.1 КоАП РФ;

▶ **ст. 14.2 КоАП РФ** Незаконная продажа товаров (иных вещей), свободная реализация которых запрещена или ограничена;

▶ **ч. 1 ст. 14.3.1 КоАП РФ** Спонсорство табака, стимулирование продажи табака, табачной продукции или табачных изделий и (или) потребления табака либо рекламу табака, табачной продукции, табачных изделий или курительных принадлежностей;

▶ **ч. 2 ст. 14.3.1 КоАП РФ** Демонстрация табачных изделий, никотинсодержащей продукции, курительных принадлежностей, устройств для потребления никотинсодержащей продукции или кальянов либо процесса потребления табака или потребления никотинсодержащей продукции во вновь созданных и предназначенных для взрослых аудиовизуальных произведениях, включая теле- и видеофильмы, в театрально-зрелищных представлениях, в радио-, теле-, видео- и кинохроникальных программах либо публичное исполнение, сообщение в эфир, по кабелю или любое другое использование указанных произведений, представлений, программ, в которых осуществляется демонстрация табачных изделий, никотинсодержащей продукции, курительных принадлежностей, устройств для потребления никотинсодержащей продукции или кальянов либо процесса потребления табака или потребления никотинсодержащей продукции, за исключением 46 случаев, если такое действие является неотъемлемой частью художественного замысла;

▶ **ч. 3 ст. 14.3.1 КоАП РФ** Демонстрация табачных изделий, никотинсодержащей продукции, курительных принадлежностей, устройств для потребления никотинсодержащей продукции или кальянов либо процесса потребления табака или потребления никотинсодержащей продукции во вновь созданных и предназначенных для детей аудиовизуальных произведениях, включая теле- и видеофильмы, в театрально-

зрелищных представлениях, в радио-, теле-, видео- и кинохроникальных программах либо публичное исполнение, сообщение в эфир, по кабелю или любое другое использование указанных произведений, представлений, программ, в которых осуществляется демонстрация табачных изделий, никотинсодержащей продукции, курительных принадлежностей, устройств для потребления никотинсодержащей продукции или кальянов либо процесса потребления табака или потребления никотинсодержащей продукции;

▶ **ч. 4 ст. 14.3.1 КоАП РФ** Нарушение рекламодателем, рекламопроизводителем или рекламораспространителем запрета рекламы табака, табачной продукции, табачных изделий, никотинсодержащей продукции, курительных принадлежностей, устройств для потребления никотинсодержащей продукции или кальянов;

▶ **ч. 5 ст. 14.3.1 КоАП РФ** Неисполнение обязанности трансляции социальной рекламы о вреде потребления табака или потребления никотинсодержащей продукции при демонстрации аудиовизуальных произведений, включая теле- и видеофильмы, теле-, видеои кинохроникальных программ, в которых осуществляется демонстрация табачных изделий, никотинсодержащей продукции либо процесса потребления табака или потребления никотинсодержащей продукции

▶ **ст. 14.4 КоАП РФ** – Продажа товаров, не соответствующих образцам по качеству, выполнение работ либо оказание населению услуг, не соответствующих требованиям нормативных правовых актов, устанавливающих порядок (правила) выполнения работ либо оказания населению услуг, за исключением случаев, предусмотренных статьями 14.4.2 и 14.4.3 КоАП РФ;

▶ **ч. 1 ст. 14.5 КоАП РФ** – Продажа товаров, выполнение работ либо оказание услуг организацией, а равно гражданином, зарегистрированным в качестве индивидуального предпринимателя, при отсутствии установленной информации об изготовителе (исполнителе, продавце) либо иной информации, обязательность предоставления которой предусмотрена законодательством Российской Федерации;

▶ **ч. 2 ст. 14.7 КоАП РФ** – Введение потребителей в заблуждение относительно потребительских свойств или качества товара (работы, услуги) при производстве товара в целях сбыта либо при реализации товара (работы, услуги), за исключением случаев, предусмотренных частью 2 статьи 14.10, частью 1 статьи 14.33 и статьей 14.39 КоАП РФ;

- ▶ **ч. 1 ст. 14.10 КоАП РФ** – Незаконное использование чужого товарного знака, знака обслуживания, наименования места происхождения товара или сходных с ними обозначений для однородных товаров, за исключением случаев, предусмотренных частью 2 настоящей статьи;

- ▶ **ч. 2 ст. 14.10 КоАП РФ** – Производство в целях сбыта либо реализация товара, содержащего незаконное воспроизведение чужого товарного знака, знака обслуживания, наименования места происхождения товара или сходных с ними обозначений для однородных товаров, за исключением случаев, предусмотренных частью 2 статьи 14.33 КоАП РФ, если указанные действия не содержат уголовно наказуемого деяния;

- ▶ **ст. 14.43 КоАП РФ** – Нарушение изготовителем, исполнителем (лицом, выполняющим функции иностранного изготовителя), продавцом требований технических регламентов;

- ▶ **ст. 14.44 КоАП РФ** – Недостоверное декларирование соответствия продукции;

- ▶ **ст. 14.45 КоАП РФ** – Нарушение порядка реализации продукции, подлежащей обязательному подтверждению соответствия;

- ▶ **ст. 14.46 КоАП РФ** – Нарушение порядка маркировки продукции, подлежащей обязательному подтверждению соответствия;

- ▶ **ст. 14.46.2 КоАП РФ** – Непринятие изготовителем (исполнителем, продавцом, лицом, выполняющим функции иностранного изготовителя) мер по предотвращению причинения вреда при обращении продукции, не соответствующей требованиям технических регламентов;

- ▶ **ч. 1 ст. 14.53 КоАП РФ** Несоблюдение ограничений в сфере торговли табачной продукцией, табачными изделиями, никотинсодержащей продукцией, кальянами, устройствами для потребления никотинсодержащей продукции

- ▶ **ч. 2 ст. 14.53 КоАП РФ** Оптовая или розничная продажа насвая, пищевой никотинсодержащей продукции или никотинсодержащей продукции, предназначенной для жевания, сосания или нюханья, табака сосательного (снюса).

- ▶ **ч. 3 ст. 14.53 КоАП РФ** Продажа несовершеннолетнему табачной продукции, табачных изделий, никотинсодержащей продукции, кальянов, устройств для потребления никотинсодержащей продукции

- ▶ **ч. 1 ст. 15.12 КоАП РФ** – Производство организацией-производителем или индивидуальным предпринимателем товаров и продукции без маркировки и (или) нанесения информации, предусмотренной законодательством Российской Федерации, а также с нарушением установленного порядка соответствующей маркировки и (или) нанесения информации в случае, если такая маркировка и (или) нанесение такой информации обязательны, за исключением продукции, указанной в части 3 настоящей статьи;

- ▶ **ч. 2 ст. 15.12 КоАП РФ** – Продажа товаров и продукции без маркировки и (или) нанесения информации, предусмотренной законодательством Российской Федерации, в случае если, такая маркировка и (или) нанесение такой информации обязательны, а также хранение, перевозка либо приобретение таких товаров и продукции в целях сбыта, за исключением продукции, указанной в части 4 настоящей статьи;

- ▶ **ч. 3 ст. 15.12 КоАП РФ** – Производство алкогольной продукции или табачных изделий без маркировки и (или) нанесения информации, предусмотренной законодательством Российской Федерации, а также с нарушением установленного порядка соответствующей маркировки и (или) нанесения информации;

- ▶ **ч. 4 ст. 15.12 КоАП РФ** – Оборот алкогольной продукции или табачных изделий без маркировки и (или) нанесения информации, предусмотренной законодательством Российской Федерации в случае, если такая маркировка и (или) нанесение такой информации обязательны;

- ▶ **ст. 15.12.1 КоАП РФ** – Непредставление сведений и (или) нарушение порядка и сроков представления сведений либо представление неполных и (или) недостоверных сведений оператору государственной информационной системы мониторинга за оборотом товаров, подлежащих обязательной маркировке средствами идентификации;

- ▶ **ст. 16.1 КоАП РФ** – Незаконное перемещение через таможенную границу Таможенного союза товаров и (или) транспортных средств международной перевозки;

- ▶ **ст. 16.2 КоАП РФ** – Недекларирование либо недостоверное декларирование товаров за исключением случаев, предусмотренных статьей 16.4 КоАП РФ;
- ▶ **ст. 16.3 КоАП РФ** – Несоблюдение установленных международными договорами государств - членов Евразийского экономического союза, решениями Евразийской экономической комиссии, нормативными правовыми актами Российской Федерации запретов и ограничений на ввоз товаров на таможенную территорию Евразийского экономического союза или в Российскую Федерацию и (или) вывоз товаров с таможенной территории Евразийского экономического союза или из Российской Федерации, за исключением случаев, предусмотренных частью 3 статьи 16.2 КоАП РФ;
- ▶ **ст. 16.7 КоАП РФ** Представление недействительных документов при совершении таможенных операций;
- ▶ **ч. 1 ст. 16.9 КоАП РФ** – Недоставка товаров, перевозимых в соответствии с таможенным транзитом, в место доставки либо выдача (передача) без разрешения таможенного органа или утрата товаров, находящихся под таможенным контролем;
- ▶ **ч. 1 ст. 16.19 КоАП РФ** – Заявление в декларации на товары недостоверных сведений о них либо представление недействительных документов, если такие сведения и документы могли послужить основанием для помещения товаров под таможенную процедуру, предусматривающую полное или частичное освобождение от уплаты таможенных пошлин, налогов либо возврат уплаченных сумм и (или) неприменение мер нетарифного регулирования, за исключением случаев, предусмотренных частью 3 статьи 16.1, частями 2 и 3 статьи 16.2, статьей 16.17 КоАП РФ;
- ▶ **ст. 16.21 КоАП РФ** – Незаконное пользование товарами, их приобретение, хранение либо транспортировка;
- ▶ **ч. 1 ст. 19.4.1 КоАП РФ** Воспрепятствование законной деятельности должностного лица органа государственного контроля (надзора), органа государственного финансового контроля, должностного лица организации, уполномоченной в соответствии с федеральными законами на осуществление государственного надзора, должностного лица органа муниципального контроля, органа муниципального финансового контроля по проведению проверок или уклонение от таких проверок, за исключением случаев, предусмотренных частью 4 статьи 14.24, частью 9 статьи 15.29 и статьей 19.4.2 КоАП РФ;

- ▶ **ч. 2 ст. 19.4.1 КоАП РФ** Действия (бездействие), предусмотренные частью 1 настоящей статьи, повлекшие невозможность проведения или завершения проверки;

- ▶ **ч. 15 ст. 19.5 КоАП РФ** Невыполнение изготовителем (исполнителем, продавцом, лицом, выполняющим функции иностранного изготовителя), органом по сертификации или испытательной лабораторией (центром) в установленный срок законного решения, предписания федерального органа исполнительной власти, уполномоченного на осуществление государственного контроля (надзора), организации, уполномоченной в соответствии с федеральными законами на осуществление государственного надзора за соблюдением требований технических регламентов к продукции, в том числе к зданиям и сооружениям, либо к продукции (впервые выпускаемой в обращение продукции) и связанным с требованиями к продукции процессам проектирования (включая изыскания), производства, строительства, монтажа, наладки, эксплуатации, хранения, перевозки, реализации или утилизации 54;

- ▶ **ст. 19.33 КоАП РФ** Невыполнение требований о представлении образцов продукции, документов или сведений, необходимых для осуществления государственного контроля (надзора) в сфере технического регулирования;

- ▶ **ст. 19.33 КоАП РФ** Невыполнение требований о представлении образцов продукции, документов или сведений, необходимых для осуществления государственного контроля (надзора) в сфере технического регулирования;

Приложение № 5

Перечень статей Уголовного Кодекса Российской Федерации в сфере регулирования рынка промышленной продукции

учитываемых при расчете соответствующих показателей

- ▶ **ч. 1, ч. 1.1, ч. 2 ст. 171.1 УК РФ** – Производство, приобретение, хранение, перевозка или сбыт товаров и продукции без маркировки и (или) нанесения информации, предусмотренной законодательством Российской Федерации

- ▶ **ч. 1, ч. 2, ч. 3, ч. 4 ст. 180 УК РФ** – Незаконное использование средств индивидуализации товаров

Приложение № 6

Информация о количестве возбужденных дел об административных правонарушениях по ч.1 ст. 14.1 КоАП РФ

по данным 1-КНД и Комиссий субъектов РФ, I квартал 2023 года

Субъект РФ	Количество возбужденных дел по ч. 1 ст. 14.1 КоАП РФ	Количество возбужденных дел по ч. 1 ст. 14.1 КоАП РФ в пересчете на 100 точек продаж, по данным ГИС МТ
Алтайский край	0	0,00
Амурская область	0	0,00
Архангельская область	0	0,00
Астраханская область	0	0,00
Белгородская область	0	0,00
Брянская область	0	0,00
Владимирская область	0	0,00
Волгоградская область	0	0,00
Вологодская область	0	0,00
Воронежская область	0	0,00
Еврейская автономная область	0	0,00
Забайкальский край	0	0,00
Ивановская область	0	0,00
Иркутская область	0	0,00
Кабардино-Балкарская Республика	0	0,00
Калининградская область	0	0,00
Калужская область	0	0,00
Камчатский край	0	0,00
Карачаево-Черкесская Республика	0	0,00
Кемеровская область	0	0,00
Кировская область	0	0,00
Костромская область	0	0,00
Краснодарский край	0	0,00
Красноярский край	0	0,00
Курганская область	0	0,00
Курская область	0	0,00
Ленинградская область	0	0,00

Субъект РФ	Количество возбужденных дел по ч. 1 ст. 14.1 КоАП РФ	Количество возбужденных дел по ч. 1 ст. 14.1 КоАП РФ в пересчете на 100 точек продаж, по данным ГИС МТ
Липецкая область	0	0,00
Магаданская область	0	0,00
Москва	0	0,00
Московская область	0	0,00
Мурманская область	0	0,00
Ненецкий автономный округ	0	0,00
Нижегородская область	0	0,00
Новгородская область	0	0,00
Новосибирская область	1	0,03
Омская область	0	0,00
Оренбургская область	0	0,00
Орловская область	0	0,00
Пензенская область	0	0,00
Пермский край	0	0,00
Приморский край	0	0,00
Псковская область	0	0,00
Республика Адыгея	0	0,00
Республика Алтай	0	0,00
Республика Башкортостан	0	0,00
Республика Бурятия	0	0,00
Республика Дагестан	14	10,69
Республика Ингушетия	0	0,00
Республика Калмыкия	0	0,00
Республика Карелия	0	0,00
Республика Коми	0	0,00
Республика Крым	0	0,00
Республика Марий Эл	0	0,00
Республика Мордовия	0	0,00
Республика Саха (Якутия)	0	0,00
Республика Северная Осетия - Алания	0	0,00
Республика Татарстан	1	0,02
Республика Тыва	0	0,00

Субъект РФ	Количество возбужденных дел по ч. 1 ст. 14.1 КоАП РФ	Количество возбужденных дел по ч. 1 ст. 14.1 КоАП РФ в пересчете на 100 точек продаж, по данным ГИС МТ
Республика Хакасия	0	0,00
Ростовская область	0	0,00
Рязанская область	0	0,00
Самарская область	0	0,00
Санкт-Петербург	8	0,14
Саратовская область	0	0,00
Сахалинская область	0	0,00
Свердловская область	0	0,00
Севастополь	0	0,00
Смоленская область	0	0,00
Ставропольский край	0	0,00
Тамбовская область	0	0,00
Тверская область	0	0,00
Томская область	0	0,00
Тульская область	0	0,00
Тюменская область	0	0,00
Удмуртская Республика	0	0,00
Ульяновская область	0	0,00
Хабаровский край	0	0,00
Ханты-Мансийский автономный округ - Югра	0	0,00
Челябинская область	0	0,00
Чеченская Республика	0	0,00
Чувашская Республика - Чувашия	0	0,00
Чукотский автономный округ	0	0,00
Ямало-Ненецкий автономный округ	0	0,00
Ярославская область	0	0,00
Российская Федерация	24	0,02

Приложение № 7

Информация о количестве возбужденных дел об административных правонарушениях по ст. 14.10 КоАП РФ

по данным 1-КНД и Комиссий субъектов РФ, I квартал 2023 года

Субъект РФ	Количество возбужденных дел по ч. 1 ст. 14.10 КоАП РФ	Количество возбужденных дел по ч. 2 ст. 14.10 КоАП РФ	Количество возбужденных дел по ст. 14.10 КоАП РФ в пересчете на 100 точек продаж по данным ГИС МТ
Алтайский край	0	0	0,00
Амурская область	0	0	0,00
Архангельская область	0	0	0,00
Астраханская область	0	0	0,00
Белгородская область	0	0	0,00
Брянская область	0	0	0,00
Владимирская область	0	0	0,00
Волгоградская область	0	0	0,00
Вологодская область	0	0	0,00
Воронежская область	0	0	0,00
Еврейская автономная область	0	0	0,00
Забайкальский край	0	0	0,00
Ивановская область	0	0	0,00
Иркутская область	0	5	0,20
Кабардино-Балкарская Республика	0	0	0,00
Калининградская область	0	0	0,00
Калужская область	0	0	0,00
Камчатский край	0	0	0,00
Карачаево-Черкесская Республика	0	0	0,00
Кемеровская область	0	0	0,00
Кировская область	0	0	0,00
Костромская область	0	0	0,00
Краснодарский край	0	0	0,00
Красноярский край	0	0	0,00
Курганская область	0	0	0,00
Курская область	0	0	0,00
Ленинградская область	0	0	0,00

Субъект РФ	Количество возбужденных дел по ч. 1 ст. 14.10 КоАП РФ	Количество возбужденных дел по ч. 2 ст. 14.10 КоАП РФ	Количество возбужденных дел по ст. 14.10 КоАП РФ в пересчете на 100 точек продаж по данным ГИС МТ
Липецкая область	0	0	0,00
Магаданская область	0	0	0,00
Москва	0	0	0,00
Московская область	0	0	0,00
Мурманская область	0	0	0,00
Ненецкий автономный округ	0	0	0,00
Нижегородская область	0	0	0,00
Новгородская область	0	0	0,00
Новосибирская область	0	0	0,00
Омская область	0	0	0,00
Оренбургская область	0	0	0,00
Орловская область	0	0	0,00
Пензенская область	0	0	0,00
Пермский край	0	0	0,00
Приморский край	0	0	0,00
Псковская область	0	0	0,00
Республика Адыгея	0	0	0,00
Республика Алтай	0	0	0,00
Республика Башкортостан	0	0	0,00
Республика Бурятия	0	0	0,00
Республика Дагестан	0	0	0,00
Республика Ингушетия	0	0	0,00
Республика Калмыкия	0	0	0,00
Республика Карелия	0	0	0,00
Республика Коми	0	0	0,00
Республика Крым	0	0	0,00
Республика Марий Эл	0	0	0,00
Республика Мордовия	0	0	0,00
Республика Саха (Якутия)	0	0	0,00
Республика Северная Осетия - Алания	0	0	0,00
Республика Татарстан	0	0	0,00

Субъект РФ	Количество возбужденных дел по ч. 1 ст. 14.10 КоАП РФ	Количество возбужденных дел по ч. 2 ст. 14.10 КоАП РФ	Количество возбужденных дел по ст. 14.10 КоАП РФ в пересчете на 100 точек продаж по данным ГИС МТ
Республика Тыва	0	0	0,00
Республика Хакасия	0	0	0,00
Ростовская область	0	0	0,00
Рязанская область	0	0	0,00
Самарская область	0	0	0,00
Санкт-Петербург	0	0	0,00
Саратовская область	0	0	0,00
Сахалинская область	0	0	0,00
Свердловская область	0	0	0,00
Севастополь	0	0	0,00
Смоленская область	0	0	0,00
Ставропольский край	0	0	0,00
Тамбовская область	0	0	0,00
Тверская область	0	0	0,00
Томская область	0	0	0,00
Тульская область	0	0	0,00
Тюменская область	0	0	0,00
Удмуртская Республика	0	0	0,00
Ульяновская область	0	0	0,00
Хабаровский край	0	0	0,00
Ханты-Мансийский автономный округ - Югра	0	0	0,00
Челябинская область	0	0	0,00
Чеченская Республика	0	0	0,00
Чувашская Республика -Чувашия	0	0	0,00
Чукотский автономный округ	0	0	0,00
Ямало-Ненецкий автономный округ	0	0	0,00
Ярославская область	0	0	0,00
Российская Федерация	0	5	0,003

Приложение № 8

Информация о количестве возбужденных дел об административных правонарушениях, связанных с нарушениями порядка маркировки, реализации, декларирования соответствия продукции и требований технических регламентов

по данным 1-КНД, I квартал 2023 года

Субъект РФ	Количество возбужденных дел по фактам нарушения порядка маркировки, реализации, декларирования соответствия продукции и требований технических регламентов	Количество возбужденных дел по фактам нарушения порядка маркировки, реализации, декларирования соответствия продукции и требований технических регламентов в пересчете на 100 точек продаж по данным ГИС МТ
Алтайский край	0	0,00
Амурская область	0	0,00
Архангельская область	0	0,00
Астраханская область	0	0,00
Белгородская область	0	0,00
Брянская область	0	0,00
Владимирская область	0	0,00
Волгоградская область	0	0,00
Вологодская область	0	0,00
Воронежская область	0	0,00
Еврейская автономная область	0	0,00
Забайкальский край	0	0,00
Ивановская область	0	0,00
Иркутская область	0	0,00
Кабардино-Балкарская Республика	0	0,00
Калининградская область	0	0,00
Калужская область	0	0,00
Камчатский край	0	0,00
Карачаево-Черкесская Республика	0	0,00
Кемеровская область	0	0,00
Кировская область	0	0,00
Костромская область	0	0,00
Краснодарский край	0	0,00
Красноярский край	0	0,00
Курганская область	0	0,00

Субъект РФ	Количество возбужденных дел по фактам нарушения порядка маркировки, реализации, декларирования соответствия продукции и требований технических регламентов	Количество возбужденных дел по фактам нарушения порядка маркировки, реализации, декларирования соответствия продукции и требований технических регламентов в пересчете на 100 точек продаж по данным ГИС МТ
Курская область	0	0,00
Ленинградская область	0	0,00
Липецкая область	0	0,00
Магаданская область	0	0,00
Москва	0	0,00
Московская область	0	0,00
Мурманская область	0	0,00
Ненецкий автономный округ	0	0,00
Нижегородская область	0	0,00
Новгородская область	0	0,00
Новосибирская область	0	0,00
Омская область	0	0,00
Оренбургская область	0	0,00
Орловская область	0	0,00
Пензенская область	0	0,00
Пермский край	0	0,00
Приморский край	0	0,00
Псковская область	0	0,00
Республика Адыгея	0	0,00
Республика Алтай	0	0,00
Республика Башкортостан	0	0,00
Республика Бурятия	0	0,00
Республика Дагестан	0	0,00
Республика Ингушетия	0	0,00
Республика Калмыкия	0	0,00
Республика Карелия	0	0,00
Республика Коми	0	0,00
Республика Крым	0	0,00
Республика Марий Эл	0	0,00
Республика Мордовия	0	0,00
Республика Саха (Якутия)	0	0,00
Республика Северная Осетия - Алания	0	0,00
Республика Татарстан	0	0,00

Субъект РФ	Количество возбужденных дел по фактам нарушения порядка маркировки, реализации, декларирования соответствия продукции и требований технических регламентов	Количество возбужденных дел по фактам нарушения порядка маркировки, реализации, декларирования соответствия продукции и требований технических регламентов в пересчете на 100 точек продаж по данным ГИС МТ
Республика Тыва	0	0,00
Республика Хакасия	0	0,00
Ростовская область	0	0,00
Рязанская область	0	0,00
Самарская область	0	0,00
Санкт-Петербург	0	0,00
Саратовская область	0	0,00
Сахалинская область	0	0,00
Свердловская область	0	0,00
Севастополь	0	0,00
Смоленская область	0	0,00
Ставропольский край	0	0,00
Тамбовская область	0	0,00
Тверская область	0	0,00
Томская область	0	0,00
Тульская область	0	0,00
Тюменская область	0	0,00
Удмуртская Республика	0	0,00
Ульяновская область	0	0,00
Хабаровский край	0	0,00
Ханты-Мансийский автономный округ - Югра	0	0,00
Челябинская область	0	0,00
Чеченская Республика	0	0,00
Чувашская Республика - Чувашия	0	0,00
Чукотский автономный округ	0	0,00
Ямало-Ненецкий автономный округ	0	0,00
Ярославская область	0	0,00
Российская Федерация	0	0,00

Приложение № 9

Информация о количестве возбужденных дел об административных правонарушениях по фактам незаконного перемещения товаров через таможенную границу ЕАЭС

по данным 1-КНД, I квартал 2023 года

Субъект РФ	Количество возбужденных дел	Количество поданных деклараций на товары	Количество возбужденных дел в пересчете на 1 ДТ
Алтайский край	0	0	-
Амурская область	0	0	-
Архангельская область	0	0	-
Астраханская область	0	0	-
Белгородская область	2	0	-
Брянская область	0	0	-
Владимирская область	0	0	-
Волгоградская область	0	0	-
Вологодская область	0	0	-
Воронежская область	0	1	0
Еврейская автономная область	0	0	-
Забайкальский край	0	0	-
Ивановская область	0	0	-
Иркутская область	0	0	-
Кабардино-Балкарская Республика	0	0	-
Калининградская область	0	1	0
Калужская область	0	4	0
Камчатский край	0	0	-
Карачаево-Черкесская Республика	0	0	-
Кемеровская область	0	0	-
Кировская область	0	2	0
Костромская область	0	0	-
Краснодарский край	0	7	0
Красноярский край	0	0	-
Курганская область	0	0	-
Курская область	0	0	-

Субъект РФ	Количество возбужденных дел	Количество поданных деклараций на товары	Количество возбужденных дел в пересчете на 1 ДТ
Ленинградская область	0	243	0
Липецкая область	0	0	-
Магаданская область	0	0	-
Москва	0	62	0
Московская область	0	34	0
Мурманская область	1	0	-
Ненецкий автономный округ	0	0	-
Нижегородская область	0	0	-
Новгородская область	0	0	-
Новосибирская область	0	6	0
Омская область	0	5	0
Оренбургская область	0	0	-
Орловская область	0	0	-
Пензенская область	0	0	-
Пермский край	0	0	-
Приморский край	0	4	0
Псковская область	0	0	-
Республика Адыгея	0	0	-
Республика Алтай	0	0	-
Республика Башкортостан	0	0	-
Республика Бурятия	0	0	-
Республика Дагестан	0	0	-
Республика Ингушетия	0	0	-
Республика Калмыкия	0	0	-
Республика Карелия	0	0	-
Республика Коми	0	0	-
Республика Крым	0	0	-
Республика Марий Эл	0	0	-
Республика Мордовия	0	0	-
Республика Саха (Якутия)	0	0	-
Республика Северная Осетия - Алания	0	0	-
Республика Татарстан	0	5	0

Субъект РФ	Количество возбужденных дел	Количество поданных деклараций на товары	Количество возбужденных дел в пересчете на 1 ДТ
Республика Тыва	0	0	-
Республика Хакасия	0	0	-
Ростовская область	0	6	0
Рязанская область	0	0	-
Самарская область	0	3	0
Санкт-Петербург	2	62	0,03
Саратовская область	0	0	-
Сахалинская область	0	0	-
Свердловская область	0	1	0
Севастополь	0	0	-
Смоленская область	0	0	-
Ставропольский край	0	0	-
Тамбовская область	0	0	-
Тверская область	0	0	-
Томская область	0	0	-
Тульская область	0	0	-
Тюменская область	0	0	-
Удмуртская Республика	0	0	-
Ульяновская область	0	0	-
Хабаровский край	0	1	0
Ханты-Мансийский автономный округ - Югра	0	0	-
Челябинская область	0	1	0
Чеченская Республика	0	0	-
Чувашская Республика - Чувашия	0	0	-
Чукотский автономный округ	0	0	-
Ямало-Ненецкий автономный округ	0	0	-
Ярославская область	0	0	-
Российская Федерация	5	448	0,01

Приложение № 10

Информация о количестве возбужденных дел об административных правонарушениях по фактам нарушения правил продаж

по данным 1-КНД и Комиссий субъектов РФ, I квартал 2023 года

Субъект РФ	Количество возбужденных дел по фактам нарушения правил продаж	Количество возбужденных дел по фактам нарушения правил продаж в пересчете на 100 точек продаж по данным ГИС МТ
Алтайский край	0	0,00
Амурская область	0	0,00
Архангельская область	0	0,00
Астраханская область	0	0,00
Белгородская область	0	0,00
Брянская область	0	0,00
Владимирская область	0	0,00
Волгоградская область	0	0,00
Вологодская область	0	0,00
Воронежская область	0	0,00
Еврейская автономная область	0	0,00
Забайкальский край	0	0,00
Ивановская область	0	0,00
Иркутская область	0	0,00
Кабардино-Балкарская Республика	0	0,00
Калининградская область	0	0,00
Калужская область	0	0,00
Камчатский край	0	0,00
Карачаево-Черкесская Республика	0	0,00
Кемеровская область	0	0,00
Кировская область	0	0,00
Костромская область	0	0,00
Краснодарский край	0	0,00
Красноярский край	0	0,00
Курганская область	0	0,00
Курская область	0	0,00
Ленинградская область	0	0,00

Субъект РФ	Количество возбужденных дел по фактам нарушения правил продаж	Количество возбужденных дел по фактам нарушения правил продаж в пересчете на 100 точек продаж по данным ГИС МТ
Липецкая область	0	0,00
Магаданская область	0	0,00
Москва	0	0,00
Московская область	0	0,00
Мурманская область	0	0,00
Ненецкий автономный округ	0	0,00
Нижегородская область	0	0,00
Новгородская область	0	0,00
Новосибирская область	0	0,00
Омская область	0	0,00
Оренбургская область	0	0,00
Орловская область	0	0,00
Пензенская область	0	0,00
Пермский край	0	0,00
Приморский край	0	0,00
Псковская область	0	0,00
Республика Адыгея	0	0,00
Республика Алтай	0	0,00
Республика Башкортостан	0	0,00
Республика Бурятия	0	0,00
Республика Дагестан	0	0,00
Республика Ингушетия	0	0,00
Республика Калмыкия	0	0,00
Республика Карелия	0	0,00
Республика Коми	0	0,00
Республика Крым	0	0,00
Республика Марий Эл	0	0,00
Республика Мордовия	0	0,00
Республика Саха (Якутия)	0	0,00
Республика Северная Осетия - Алания	0	0,00
Республика Татарстан	0	0,00
Республика Тыва	0	0,00

Субъект РФ	Количество возбужденных дел по фактам нарушения правил продаж	Количество возбужденных дел по фактам нарушения правил продаж в пересчете на 100 точек продаж по данным ГИС МТ
Республика Хакасия	0	0,00
Ростовская область	0	0,00
Рязанская область	0	0,00
Самарская область	0	0,00
Санкт-Петербург	0	0,00
Саратовская область	0	0,00
Сахалинская область	0	0,00
Свердловская область	0	0,00
Севастополь	0	0,00
Смоленская область	0	0,00
Ставропольский край	0	0,00
Тамбовская область	0	0,00
Тверская область	0	0,00
Томская область	0	0,00
Тульская область	0	0,00
Тюменская область	0	0,00
Удмуртская Республика	0	0,00
Ульяновская область	0	0,00
Хабаровский край	0	0,00
Ханты-Мансийский автономный округ - Югра	0	0,00
Челябинская область	0	0,00
Чеченская Республика	0	0,00
Чувашская Республика - Чувашия	0	0,00
Чукотский автономный округ	0	0,00
Ямало-Ненецкий автономный округ	0	0,00
Ярославская область	1	0,07
Российская Федерация	1	0,0007

Приложение № 11

Информация о количестве возбужденных дел по фактам воспрепятствования действиям проверяющих

по данным 1-КНД и Комиссий субъектов РФ, I квартал 2023 года

Субъект РФ	Количество дел по фактам воспрепятствования действиям проверяющих	Количество возбужденных дел по фактам воспрепятствования действиям проверяющих в пересчете на 100 точек продаж по данным ГИС МТ
Алтайский край	0	0,00
Амурская область	0	0,00
Архангельская область	0	0,00
Астраханская область	0	0,00
Белгородская область	0	0,00
Брянская область	0	0,00
Владимирская область	0	0,00
Волгоградская область	0	0,00
Вологодская область	0	0,00
Воронежская область	0	0,00
Еврейская автономная область	0	0,00
Забайкальский край	0	0,00
Ивановская область	0	0,00
Иркутская область	0	0,00
Кабардино-Балкарская Республика	0	0,00
Калининградская область	0	0,00
Калужская область	0	0,00
Камчатский край	0	0,00
Карачаево-Черкесская Республика	0	0,00
Кемеровская область	0	0,00
Кировская область	0	0,00
Костромская область	0	0,00
Краснодарский край	0	0,00
Красноярский край	0	0,00
Курганская область	0	0,00
Курская область	0	0,00

Субъект РФ	Количество дел по фактам воспрепятствования действиям проверяющих	Количество возбужденных дел по фактам воспрепятствования действиям проверяющих в пересчете на 100 точек продаж в данным ГИС МТ
Ленинградская область	0	0,00
Липецкая область	0	0,00
Магаданская область	0	0,00
Москва	0	0,00
Московская область	0	0,00
Мурманская область	0	0,00
Ненецкий автономный округ	0	0,00
Нижегородская область	0	0,00
Новгородская область	0	0,00
Новосибирская область	0	0,00
Омская область	0	0,00
Оренбургская область	0	0,00
Орловская область	0	0,00
Пензенская область	0	0,00
Пермский край	0	0,00
Приморский край	0	0,00
Псковская область	0	0,00
Республика Адыгея	0	0,00
Республика Алтай	0	0,00
Республика Башкортостан	0	0,00
Республика Бурятия	0	0,00
Республика Дагестан	0	0,00
Республика Ингушетия	0	0,00
Республика Калмыкия	0	0,00
Республика Карелия	0	0,00
Республика Коми	0	0,00
Республика Крым	0	0,00
Республика Марий Эл	0	0,00
Республика Мордовия	0	0,00
Республика Саха (Якутия)	0	0,00
Республика Северная Осетия - Алания	0	0,00

Субъект РФ	Количество дел по фактам воспрепятствования действиям проверяющих	Количество возбужденных дел по фактам воспрепятствования действиям проверяющих в пересчете на 100 точек продаж по данным ГИС МТ
Республика Татарстан	0	0,00
Республика Тыва	0	0,00
Республика Хакасия	0	0,00
Ростовская область	0	0,00
Рязанская область	0	0,00
Самарская область	0	0,00
Санкт-Петербург	0	0,00
Саратовская область	0	0,00
Сахалинская область	0	0,00
Свердловская область	0	0,00
Севастополь	0	0,00
Смоленская область	0	0,00
Ставропольский край	0	0,00
Тамбовская область	0	0,00
Тверская область	0	0,00
Томская область	0	0,00
Тульская область	0	0,00
Тюменская область	0	0,00
Удмуртская Республика	0	0,00
Ульяновская область	0	0,00
Хабаровский край	0	0,00
Ханты-Мансийский автономный округ - Югра	0	0,00
Челябинская область	0	0,00
Чеченская Республика	0	0,00
Чувашская Республика - Чувашия	0	0,00
Чукотский автономный округ	0	0,00
Ямало-Ненецкий автономный округ	0	0,00
Ярославская область	0	0,00
Российская Федерация	0	0,00

Приложение № 12

Информация о количестве возбужденных уголовных дел по ч. 1, 1.1, 2 ст. 171.1 УК РФ и ч. 1-4 ст. 180 УК РФ

по данным 1-КНД и Комиссий субъектов РФ, I квартал 2023 года

Субъект РФ	Количество возбужденных уголовных дел	Количество возбужденных уголовных дел в пересчете на 100 точек продаж по данным ГИС МТ
Алтайский край	0	0,00
Амурская область	0	0,00
Архангельская область	0	0,00
Астраханская область	0	0,00
Белгородская область	0	0,00
Брянская область	0	0,00
Владимирская область	0	0,00
Волгоградская область	0	0,00
Вологодская область	0	0,00
Воронежская область	0	0,00
Еврейская автономная область	0	0,00
Забайкальский край	0	0,00
Ивановская область	0	0,00
Иркутская область	0	0,00
Кабардино-Балкарская Республика	0	0,00
Калининградская область	0	0,00
Калужская область	0	0,00
Камчатский край	0	0,00
Карачаево-Черкесская Республика	0	0,00
Кемеровская область	0	0,00
Кировская область	0	0,00
Костромская область	0	0,00
Краснодарский край	0	0,00
Красноярский край	0	0,00
Курганская область	0	0,00
Курская область	0	0,00
Ленинградская область	0	0,00

Субъект РФ	Количество возбужденных уголовных дел	Количество возбужденных уголовных дел в пересчете на 100 точек продаж по данным ГИС МТ
Липецкая область	0	0,00
Магаданская область	0	0,00
Москва	0	0,00
Московская область	0	0,00
Мурманская область	0	0,00
Ненецкий автономный округ	0	0,00
Нижегородская область	0	0,00
Новгородская область	0	0,00
Новосибирская область	0	0,00
Омская область	0	0,00
Оренбургская область	0	0,00
Орловская область	0	0,00
Пензенская область	0	0,00
Пермский край	0	0,00
Приморский край	0	0,00
Псковская область	0	0,00
Республика Адыгея	0	0,00
Республика Алтай	0	0,00
Республика Башкортостан	0	0,00
Республика Бурятия	0	0,00
Республика Дагестан	0	0,00
Республика Ингушетия	0	0,00
Республика Калмыкия	0	0,00
Республика Карелия	0	0,00
Республика Коми	0	0,00
Республика Крым	0	0,00
Республика Марий Эл	0	0,00
Республика Мордовия	0	0,00
Республика Саха (Якутия)	0	0,00
Республика Северная Осетия - Алания	9	5,06
Республика Татарстан	0	0,00
Республика Тыва	0	0,00

Субъект РФ	Количество возбужденных уголовных дел	Количество возбужденных уголовных дел в пересчете на 100 точек продаж по данным ГИС МТ
Республика Хакасия	0	0,00
Ростовская область	0	0,00
Рязанская область	0	0,00
Самарская область	0	0,00
Санкт-Петербург	0	0,00
Саратовская область	0	0,00
Сахалинская область	0	0,00
Свердловская область	0	0,00
Севастополь	0	0,00
Смоленская область	0	0,00
Ставропольский край	0	0,00
Тамбовская область	0	0,00
Тверская область	0	0,00
Томская область	0	0,00
Тульская область	0	0,00
Тюменская область	0	0,00
Удмуртская Республика	0	0,00
Ульяновская область	0	0,00
Хабаровский край	0	0,00
Ханты-Мансийский автономный округ - Югра	0	0,00
Челябинская область	0	0,00
Чеченская Республика	0	0,00
Чувашская Республика - Чувашия	0	0,00
Чукотский автономный округ	0	0,00
Ямало-Ненецкий автономный округ	0	0,00
Ярославская область	0	0,00
Российская Федерация	9	0,006

Приложение № 13

Информация о количестве проведенных профилактических мероприятий

по данным 1-КНД, I квартал 2023 года

Субъект РФ	Количество проведенных профилактических мероприятий	Количество проведенных профилактических мероприятий в пересчете на 100 точек продаж по данным ГИС МТ
Алтайский край	0	0,0
Амурская область	62	7,2
Архангельская область	1	0,1
Астраханская область	0	0,0
Белгородская область	0	0,0
Брянская область	0	0,0
Владимирская область	58	3,4
Волгоградская область	8	0,3
Вологодская область	4	0,3
Воронежская область	0	0,0
Еврейская автономная область	0	0,0
Забайкальский край	0	0,0
Ивановская область	0	0,0
Иркутская область	11	0,4
Кабардино-Балкарская Республика	0	0,0
Калининградская область	0	0,0
Калужская область	0	0,0
Камчатский край	1	0,3
Карачаево-Черкесская Республика	0	0,0
Кемеровская область	1	0,03
Кировская область	0	0,0
Костромская область	0	0,0
Краснодарский край	0	0,0
Красноярский край	27	1,1
Курганская область	25	4,4
Курская область	34	3,5
Ленинградская область	5	0,2
Липецкая область	0	0,0

Субъект РФ	Количество проведенных профилактических мероприятий	Количество проведенных профилактических мероприятий в пересчете на 100 точек продаж по данным ГИС МТ
Магаданская область	3	1,6
Москва	0	0,0
Московская область	0	0,0
Мурманская область	4	0,4
Ненецкий автономный округ	0	0,0
Нижегородская область	1	0,03
Новгородская область	0	0,0
Новосибирская область	6	0,2
Омская область	0	0,0
Оренбургская область	6	0,4
Орловская область	24	4,0
Пензенская область	0	0,0
Пермский край	20	0,7
Приморский край	0	0,0
Псковская область	12	2,0
Республика Адыгея	0	0,0
Республика Алтай	0	0,0
Республика Башкортостан	5	0,1
Республика Бурятия	17	1,8
Республика Дагестан	0	0,0
Республика Ингушетия	0	0,0
Республика Калмыкия	0	0,0
Республика Карелия	0	0,0
Республика Коми	0	0,0
Республика Крым	0	0,0
Республика Марий Эл	0	0,0
Республика Мордовия	0	0,0
Республика Саха (Якутия)	4	0,6
Республика Северная Осетия - Алания	0	0,0
Республика Татарстан	7	0,2
Республика Тыва	0	0,0
Республика Хакасия	16	2,9

Субъект РФ	Количество проведенных профилактических мероприятий	Количество проведенных профилактических мероприятий в пересчете на 100 точек продаж по данным ГИС МТ
Ростовская область	8	0,2
Рязанская область	12	1,1
Самарская область	1	0,0
Санкт-Петербург	49	0,8
Саратовская область	0	0,0
Сахалинская область	0	0,0
Свердловская область	2	0,04
Севастополь	0	0,0
Смоленская область	0	0,0
Ставропольский край	4	0,2
Тамбовская область	14	1,7
Тверская область	0	0,0
Томская область	0	0,0
Тульская область	12	0,9
Тюменская область	0	0,0
Удмуртская Республика	3	0,2
Ульяновская область	0	0,0
Хабаровский край	0	0,0
Ханты-Мансийский автономный округ - Югра	0	0,0
Челябинская область	0	0,0
Чеченская Республика	0	0,0
Чувашская Республика - Чувашия	9	0,9
Чукотский автономный округ	0	0,0
Ямало-Ненецкий автономный округ	4	0,8
Ярославская область	12	0,8
Российская Федерация	492	0,3

Приложение № 14

Информация об объеме изъятия никотинсодержащей продукции из оборота

по данным 1-КНД и Комиссий субъектов РФ, I квартал 2023 года

Субъект РФ	Изъято табака нагреваемого и бестабачных смесей для кальяна из оборота тонн/ед.	Соотношение объема изъятото из оборота табака нагреваемого и бестабачных смесей для кальяна к объему легальных продаж конечным потребителям, %	Изъято жидкостей для ЭСДН из оборота, литров/ед.	Соотношение объема изъятых из оборота жидкостей для ЭСДН к объему легальных продаж конечным потребителям, %
Алтайский край	0/0	0,00%	0/0	0,00%
Амурская область	0/0	0,00%	0/0	-
Архангельская область	0/0	0,00%	0/0	-
Астраханская область	0/0	0,00%	0/0	0,00%
Белгородская область	0/0	0,00%	3,2/0	-
Брянская область	0/0	0,00%	0/0	0,00%
Владимирская область	0/0	0,00%	0/0	0,00%
Волгоградская область	0/0	0,00%	0/0	0,00%
Вологодская область	0/0	0,00%	0/0	0,00%
Воронежская область	0/0	0,00%	0/0	0,00%
Еврейская автономная область	0/0	0,00%	0/0	-
Забайкальский край	0/0	0,00%	0/0	-
Ивановская область	0/0	0,00%	0/0	0,00%
Иркутская область	0,034/0	1,07%	0,1/0	909,09%
Кабардино-Балкарская Республика	0/0	0,00%	0/0	-
Калининградская область	0/0	0,00%	0/0	0,00%
Калужская область	0/0	0,00%	0/0	0,00%

Субъект РФ	Изъято табака нагреваемого и бестаbachных смесей для кальяна из оборота тонн/ед.	Соотношение объема изъятого из оборота табака нагреваемого и бестаbachных смесей для кальяна к объему легальных продаж конечным потребителям, %	Изъято жидкостей для ЭСДН из оборота, литров/ед.	Соотношение объема изъятых из оборота жидкостей для ЭСДН к объему легальных продаж конечным потребителям, %
Камчатский край	0/0	0,00%	0/0	-
Карачаево-Черкесская Республика	0/0	0,00%	0/0	0,00%
Кемеровская область	0/0	0,00%	0/0	-
Кировская область	0/0	0,00%	0/0	0,00%
Костромская область	0/0	0,00%	0/0	0,00%
Краснодарский край	0/0	0,00%	0/0	0,00%
Красноярский край	0/0	0,00%	0/0	0,00%
Курганская область	0/0	0,00%	0/0	-
Курская область	0/0	0,00%	0/0	-
Ленинградская область	0/0	0,00%	0/0	0,00%
Липецкая область	0/0	0,00%	0/0	0,00%
Магаданская область	0/0	0,00%	0/0	-
Москва	0/0	0,00%	0/0	0,00%
Московская область	0/0	0,00%	0/0	0,00%
Мурманская область	0/0	0,00%	0/0	0,00%
Ненецкий автономный округ	0/0	0,00%	0/0	-
Нижегородская область	0/0	0,00%	0/0	0,00%
Новгородская область	0/0	0,00%	0/0	0,00%
Новосибирская область	0/0	0,00%	0/0	0,00%
Омская область	0/0	0,00%	0/0	0,00%
Оренбургская область	0/0	0,00%	0/0	0,00%

Субъект РФ	Изъято табака нагреваемого и бестабачных смесей для кальяна из оборота тонн/ед.	Соотношение объема изъятого из оборота табака нагреваемого и бестабачных смесей для кальяна к объему легальных продаж конечным потребителям, %	Изъято жидкостей для ЭСДН из оборота, литров/ед.	Соотношение объема изъятых из оборота жидкостей для ЭСДН к объему легальных продаж конечным потребителям, %
Орловская область	0/0	0,00%	0/0	0,00%
Пензенская область	0/0	0,00%	0/0	0,00%
Пермский край	0/0	0,00%	0/0	0,00%
Приморский край	0/0	0,00%	0/0	0,00%
Псковская область	0/0	0,00%	0/0	0,00%
Республика Адыгея	0/0	0,00%	0/0	-
Республика Алтай	0/0	0,00%	0/0	-
Республика Башкортостан	0/0	0,00%	0/0	0,00%
Республика Бурятия	0/0	0,00%	0/0	-
Республика Дагестан	0/0	0,00%	0/0	0,00%
Республика Ингушетия	0/0	0,00%	0/0	-
Республика Калмыкия	0/0	0,00%	0/0	-
Республика Карелия	0/0	0,00%	0/0	-
Республика Коми	0/0	0,00%	0/0	0,00%
Республика Крым	0/0	0,00%	0/0	-
Республика Марий Эл	0/0	0,00%	0/0	0,00%
Республика Мордовия	0/0	0,00%	0/0	-
Республика Саха (Якутия)	0/0	0,00%	0/0	-
Республика Северная Осетия - Алания	0/0	0,00%	0/0	-
Республика Татарстан	0/0	0,00%	0/0	0,00%
Республика Тыва	0/0	0,00%	0/0	-

Субъект РФ	Изъято табака нагреваемого и бестаbachных смесей для кальяна из оборота тонн/ед.	Соотношение объема изъятого из оборота табака нагреваемого и бестаbachных смесей для кальяна к объему легальных продаж конечным потребителям, %	Изъято жидкостей для ЭСДН из оборота, литров/ед.	Соотношение объема изъятых из оборота жидкостей для ЭСДН к объему легальных продаж конечным потребителям, %
Республика Хакасия	0/0	0,00%	0/0	0,00%
Ростовская область	0/0	0,00%	0/0	0,00%
Рязанская область	0/0	0,00%	0/0	0,00%
Самарская область	0/0	0,00%	0/0	0,00%
Санкт-Петербург	0,16/701 200	1,10%	0/18 442	0,00%
Саратовская область	0/0	0,00%	0/0	0,00%
Сахалинская область	0/0	0,00%	0/0	-
Свердловская область	0/0	0,00%	0/0	0,00%
Севастополь	0/0	0,00%	0/0	0,00%
Смоленская область	8/0	1266,75%	111/0	-
Ставропольский край	0/0	0,00%	206/0	-
Тамбовская область	0/0	0,00%	0/0	-
Тверская область	0/0	0,00%	0/0	0,00%
Томская область	0/0	0,00%	0/7 043	-
Тульская область	0/0	0,00%	0/0	0,00%
Тюменская область	0/0	0,00%	0/0	0,00%
Удмуртская Республика	0/0	0,00%	0/0	-
Ульяновская область	0/0	0,00%	0/0	0,00%
Хабаровский край	0/0	0,00%	0/0	-
Ханты-Мансийский автономный округ - Югра	0/0	0,00%	0/0	0,00%
Челябинская область	0/0	0,00%	0/0	0,00%

Субъект РФ	Изъято табака нагреваемого и бестабачных смесей для кальяна из оборота тонн/ед.	Соотношение объема изъятого из оборота табака нагреваемого и бестабачных смесей для кальяна к объему легальных продаж конечным потребителям, %	Изъято жидкостей для ЭСДН из оборота, литров/ед.	Соотношение объема изъятых из оборота жидкостей для ЭСДН к объему легальных продаж конечным потребителям, %
Чеченская Республика	0/0	0,00%	0/0	-
Чувашская Республика - Чувашия	0/0	0,00%	0/0	0,00%
Чукотский автономный округ	0/0	0,00%	0/0	-
Ямало-Ненецкий автономный округ	0/0	0,00%	0/0	-
Ярославская область	0/0	0,00%	0/0	0,00%
Российская Федерация	8,194/701 200	3,95%	320,3/25 485	1 140,26%⁷

⁷ Показатель «Соотношение объема изъятых из оборота жидкостей для ЭСДН к объему легальных продаж конечным потребителям, %» не участвует в расчете сводного отчета (см. раздел 1.4 настоящего обзора).

Приложение № 15

Информация о количестве пользователей приложения «Честный знак»

по данным ГИС МТ, на конец I квартала 2023 года

Субъект РФ	Количество пользователей, зарегистрированных в приложении «Честный знак», чел	Доля пользователей, зарегистрированных в приложении «Честный знак», в общей численности населения региона
Алтайский край	66 759	2,94%
Амурская область	20 989	2,72%
Архангельская область	26 019	2,43%
Астраханская область	31 921	3,23%
Белгородская область	39 237	2,56%
Брянская область	31 107	2,66%
Владимирская область	38 214	2,89%
Волгоградская область	94 770	3,87%
Вологодская область	27 858	2,44%
Воронежская область	85 182	3,72%
Еврейская автономная область	1 745	1,13%
Забайкальский край	26 975	2,59%
Ивановская область	30 970	3,17%
Иркутская область	158 876	6,74%
Кабардино-Балкарская Республика	14 061	1,62%
Калининградская область	38 360	3,73%
Калужская область	32 449	3,20%
Камчатский край	12 905	4,13%
Карачаево-Черкесская Республика	4 801	1,03%
Кемеровская область	70 824	2,72%
Кировская область	27 171	2,20%
Костромская область	20 437	3,29%
Краснодарский край	389 588	6,85%
Красноярский край	116 163	4,08%
Курганская область	16 429	2,04%
Курская область	27 153	2,51%

Субъект РФ	Количество пользователей, зарегистрированных в приложении «Честный знак», чел	Доля пользователей, зарегистрированных в приложении «Честный знак», в общей численности населения региона
Ленинградская область	40 281	2,11%
Липецкая область	37 130	3,33%
Магаданская область	3 586	2,60%
Москва	930 603	7,37%
Московская область	318 473	4,10%
Мурманская область	23 381	3,23%
Ненецкий автономный округ	1 061	2,38%
Нижегородская область	185 130	5,89%
Новгородская область	13 959	2,38%
Новосибирская область	184 745	6,64%
Омская область	60 276	3,21%
Оренбургская область	39 935	2,08%
Орловская область	20 032	2,81%
Пензенская область	27 025	2,12%
Пермский край	77 147	3,02%
Приморский край	84 850	4,55%
Псковская область	13 938	2,27%
Республика Адыгея	8 142	1,74%
Республика Алтай	4 322	1,95%
Республика Башкортостан	159 445	3,98%
Республика Бурятия	27 718	2,82%
Республика Дагестан	86 515	2,74%
Республика Ингушетия	5 200	0,99%
Республика Калмыкия	4 971	1,86%
Республика Карелия	15 714	2,61%
Республика Коми	21 390	2,66%
Республика Крым	44 297	2,34%
Республика Марий Эл	12 568	1,87%
Республика Мордовия	13 235	1,72%
Республика Саха (Якутия)	39 611	3,99%

Субъект РФ	Количество пользователей, зарегистрированных в приложении «Честный знак», чел	Доля пользователей, зарегистрированных в приложении «Честный знак», в общей численности населения региона
Республика Северная Осетия - Алания	15 771	2,29%
Республика Татарстан	183 917	4,73%
Республика Тыва	4 670	1,40%
Республика Хакасия	11 470	2,17%
Ростовская область	153 774	3,70%
Рязанская область	32 157	2,96%
Самарская область	148 954	4,76%
Санкт-Петербург	409 887	7,62%
Саратовская область	74 420	3,15%
Сахалинская область	17 384	3,59%
Свердловская область	231 535	5,43%
Севастополь	14 526	2,78%
Смоленская область	25 135	2,76%
Ставропольский край	97 964	3,52%
Тамбовская область	24 681	2,52%
Тверская область	38 257	3,11%
Томская область	28 243	2,64%
Тульская область	67 048	4,68%
Тюменская область	78 419	5,05%
Удмуртская Республика	36 549	2,46%
Ульяновская область	25 589	2,13%
Хабаровский край	66 505	5,12%
Ханты-Мансийский автономный округ - Югра	51 316	3,01%
Челябинская область	164 597	4,81%
Чеченская Республика	20 867	1,38%
Чувашская Республика - Чувашия	23 683	1,98%
Чукотский автономный округ	423	0,85%
Ямало-Ненецкий автономный округ	15 982	2,89%
Ярославская область	86 962	7,09%
Российская Федерация	6 106 328	4,20%

Приложение № 16

**Информация о количестве обращений о нарушениях в сфере оборота
никотинсодержащей продукции, направленных через приложение «Честный знак»**

по данным ГИС МТ, I квартал 2023 года

Субъект РФ	Количество обращений	Количество обращений в расчете на 1 000 зарегистрированных пользователей
Алтайский край	0	0,0
Амурская область	0	0,0
Архангельская область	0	0,0
Астраханская область	0	0,0
Белгородская область	0	0,0
Брянская область	0	0,0
Владимирская область	0	0,0
Волгоградская область	0	0,0
Вологодская область	0	0,0
Воронежская область	0	0,0
Еврейская автономная область	0	0,0
Забайкальский край	0	0,0
Ивановская область	0	0,0
Иркутская область	0	0,0
Кабардино-Балкарская Республика	0	0,0
Калининградская область	0	0,0
Калужская область	0	0,0
Камчатский край	0	0,0
Карачаево-Черкесская Республика	0	0,0
Кемеровская область	0	0,0
Кировская область	0	0,0
Костромская область	0	0,0
Краснодарский край	0	0,0
Красноярский край	0	0,0
Курганская область	0	0,0
Курская область	0	0,0

Субъект РФ	Количество обращений	Количество обращений в расчете на 1 000 зарегистрированных пользователей
Ленинградская область	0	0,0
Липецкая область	0	0,0
Магаданская область	0	0,0
Москва	1	0,001
Московская область	1	0,003
Мурманская область	0	0,0
Ненецкий автономный округ	0	0,0
Нижегородская область	0	0,0
Новгородская область	0	0,0
Новосибирская область	0	0,0
Омская область	0	0,0
Оренбургская область	0	0,0
Орловская область	0	0,0
Пензенская область	0	0,0
Пермский край	0	0,0
Приморский край	0	0,0
Псковская область	0	0,0
Республика Адыгея	0	0,0
Республика Алтай	0	0,0
Республика Башкортостан	0	0,0
Республика Бурятия	0	0,0
Республика Дагестан	0	0,0
Республика Ингушетия	0	0,0
Республика Калмыкия	0	0,0
Республика Карелия	0	0,0
Республика Коми	0	0,0
Республика Крым	1	0,02
Республика Марий Эл	0	0,0
Республика Мордовия	0	0,0
Республика Саха (Якутия)	0	0,0
Республика Северная Осетия - Алания	0	0,0

Субъект РФ	Количество обращений	Количество обращений в расчете на 1 000 зарегистрированных пользователей
Республика Татарстан	0	0,0
Республика Тыва	0	0,0
Республика Хакасия	0	0,0
Ростовская область	0	0,0
Рязанская область	0	0,0
Самарская область	0	0,0
Санкт-Петербург	1	0,002
Саратовская область	0	0,0
Сахалинская область	0	0,0
Свердловская область	0	0,0
Севастополь	0	0,0
Смоленская область	0	0,0
Ставропольский край	0	0,0
Тамбовская область	0	0,0
Тверская область	0	0,0
Томская область	0	0,0
Тульская область	1	0,01
Тюменская область	1	0,01
Удмуртская Республика	0	0,0
Ульяновская область	0	0,0
Хабаровский край	0	0,0
Ханты-Мансийский автономный округ - Югра	0	0,0
Челябинская область	0	0,0
Чеченская Республика	0	0,0
Чувашская Республика - Чувашия	0	0,0
Чукотский автономный округ	0	0,0
Ямало-Ненецкий автономный округ	0	0,0
Ярославская область	0	0,0
Российская Федерация	6	0,001

Приложение № 17

Информация о количестве точек продаж никотинсодержащей продукции, в которых выявлены административные правонарушения по итогам обращений граждан

по данным 1-КНД и Комиссий субъектов РФ, I квартал 2023 года

Субъект РФ	Количество точек, в которых выявлены административные правонарушения по итогам обращений граждан	Количество точек, в которых выявлялись административные правонарушения по итогам обращений граждан, в пересчете на 100 точек продаж по данным ГИС МТ
Алтайский край	0	0,00
Амурская область	0	0,00
Архангельская область	0	0,00
Астраханская область	0	0,00
Белгородская область	0	0,00
Брянская область	0	0,00
Владимирская область	0	0,00
Волгоградская область	0	0,00
Вологодская область	0	0,00
Воронежская область	0	0,00
Еврейская автономная область	0	0,00
Забайкальский край	0	0,00
Ивановская область	0	0,00
Иркутская область	5	0,20
Кабардино-Балкарская Республика	0	0,00
Калининградская область	0	0,00
Калужская область	0	0,00
Камчатский край	0	0,00
Карачаево-Черкесская Республика	0	0,00
Кемеровская область	0	0,00
Кировская область	0	0,00
Костромская область	0	0,00
Краснодарский край	0	0,00
Красноярский край	0	0,00
Курганская область	0	0,00
Курская область	0	0,00

Субъект РФ	Количество точек, в которых выявлены административные правонарушения по итогам обращений граждан	Количество точек, в которых выявлялись административные правонарушения по итогам обращений граждан, в пересчете на 100 точек продаж по данным ГИС МТ
Ленинградская область	0	0,00
Липецкая область	0	0,00
Магаданская область	0	0,00
Москва	0	0,00
Московская область	0	0,00
Мурманская область	0	0,00
Ненецкий автономный округ	0	0,00
Нижегородская область	0	0,00
Новгородская область	0	0,00
Новосибирская область	0	0,00
Омская область	0	0,00
Оренбургская область	0	0,00
Орловская область	0	0,00
Пензенская область	0	0,00
Пермский край	0	0,00
Приморский край	0	0,00
Псковская область	0	0,00
Республика Адыгея	0	0,00
Республика Алтай	0	0,00
Республика Башкортостан	0	0,00
Республика Бурятия	0	0,00
Республика Дагестан	0	0,00
Республика Ингушетия	0	0,00
Республика Калмыкия	0	0,00
Республика Карелия	0	0,00
Республика Коми	0	0,00
Республика Крым	0	0,00
Республика Марий Эл	0	0,00
Республика Мордовия	0	0,00
Республика Саха (Якутия)	0	0,00
Республика Северная Осетия - Алания	0	0,00

Субъект РФ	Количество точек, в которых выявлены административные правонарушения по итогам обращений граждан	Количество точек, в которых выявлялись административные правонарушения по итогам обращений граждан, в пересчете на 100 точек продаж по данным ГИС МТ
Республика Татарстан	1	0,02
Республика Тыва	0	0,00
Республика Хакасия	0	0,00
Ростовская область	0	0,00
Рязанская область	0	0,00
Самарская область	0	0,00
Санкт-Петербург	10	0,17
Саратовская область	0	0,00
Сахалинская область	0	0,00
Свердловская область	0	0,00
Севастополь	0	0,00
Смоленская область	0	0,00
Ставропольский край	0	0,00
Тамбовская область	0	0,00
Тверская область	0	0,00
Томская область	0	0,00
Тульская область	0	0,00
Тюменская область	0	0,00
Удмуртская Республика	0	0,00
Ульяновская область	0	0,00
Хабаровский край	0	0,00
Ханты-Мансийский автономный округ - Югра	0	0,00
Челябинская область	0	0,00
Чеченская Республика	0	0,00
Чувашская Республика - Чувашия	0	0,00
Чукотский автономный округ	0	0,00
Ямало-Ненецкий автономный округ	0	0,00
Ярославская область	1	0,07
Российская Федерация	17	0,01

Приложение № 18

Информация о количестве точек продаж никотинсодержащей продукции, в которых выявлены преступления по итогам обращений граждан

по данным 1-КНД и Комиссий субъектов РФ, I квартал 2023 года

Субъект РФ	Количество точек, в которых выявлены преступления по итогам обращений граждан	Количество точек, в которых выявлялись преступления по итогам обращений граждан, в пересчете на 100 точек продаж по данным ГИС МТ
Алтайский край	0	0,00
Амурская область	0	0,00
Архангельская область	0	0,00
Астраханская область	0	0,00
Белгородская область	0	0,00
Брянская область	0	0,00
Владимирская область	0	0,00
Волгоградская область	0	0,00
Вологодская область	0	0,00
Воронежская область	0	0,00
Еврейская автономная область	0	0,00
Забайкальский край	0	0,00
Ивановская область	0	0,00
Иркутская область	0	0,00
Кабардино-Балкарская Республика	0	0,00
Калининградская область	0	0,00
Калужская область	0	0,00
Камчатский край	0	0,00
Карачаево-Черкесская Республика	0	0,00
Кемеровская область	0	0,00
Кировская область	0	0,00
Костромская область	0	0,00
Краснодарский край	0	0,00
Красноярский край	0	0,00
Курганская область	0	0,00
Курская область	0	0,00

Субъект РФ	Количество точек, в которых выявлены преступления по итогам обращений граждан	Количество точек, в которых выявлялись преступления по итогам обращений граждан, в пересчете на 100 точек продаж по данным ГИС МТ
Ленинградская область	0	0,00
Липецкая область	0	0,00
Магаданская область	0	0,00
Москва	0	0,00
Московская область	3	0,03
Мурманская область	0	0,00
Ненецкий автономный округ	0	0,00
Нижегородская область	0	0,00
Новгородская область	0	0,00
Новосибирская область	0	0,00
Омская область	0	0,00
Оренбургская область	0	0,00
Орловская область	0	0,00
Пензенская область	0	0,00
Пермский край	0	0,00
Приморский край	0	0,00
Псковская область	0	0,00
Республика Адыгея	0	0,00
Республика Алтай	0	0,00
Республика Башкортостан	0	0,00
Республика Бурятия	0	0,00
Республика Дагестан	0	0,00
Республика Ингушетия	0	0,00
Республика Калмыкия	0	0,00
Республика Карелия	0	0,00
Республика Коми	0	0,00
Республика Крым	0	0,00
Республика Марий Эл	0	0,00
Республика Мордовия	0	0,00
Республика Саха (Якутия)	0	0,00
Республика Северная Осетия - Алания	0	0,00

Субъект РФ	Количество точек, в которых выявлены преступления по итогам обращений граждан	Количество точек, в которых выявлялись преступления по итогам обращений граждан, в пересчете на 100 точек продаж по данным ГИС МТ
Республика Татарстан	0	0,00
Республика Тыва	0	0,00
Республика Хакасия	0	0,00
Ростовская область	0	0,00
Рязанская область	0	0,00
Самарская область	0	0,00
Санкт-Петербург	0	0,00
Саратовская область	0	0,00
Сахалинская область	0	0,00
Свердловская область	0	0,00
Севастополь	0	0,00
Смоленская область	0	0,00
Ставропольский край	0	0,00
Тамбовская область	0	0,00
Тверская область	0	0,00
Томская область	0	0,00
Тульская область	0	0,00
Тюменская область	0	0,00
Удмуртская Республика	0	0,00
Ульяновская область	0	0,00
Хабаровский край	0	0,00
Ханты-Мансийский автономный округ - Югра	0	0,00
Челябинская область	0	0,00
Чеченская Республика	0	0,00
Чувашская Республика - Чувашия	0	0,00
Чукотский автономный округ	0	0,00
Ямало-Ненецкий автономный округ	0	0,00
Ярославская область	0	0,00
Российская Федерация	3	0,002

Приложение № 19

Перечень показателей, используемых при формировании сводного отчета

согласно Методике

- ▶ **Показатель № 2 гр. I** «Доля точек продаж никотиносодержащей продукции, фактически осуществляющих деятельность по данным ГИС МТ, незарегистрированных в ГИС МТ, в общем количестве точек продаж, фактически осуществляющих деятельность по данным ГИС МТ, %» (результаты расчета приведены в **разделе 1.4** настоящего обзора);

- ▶ **Показатель № 4.4 гр. II** «Количество возбужденных дел об административных правонарушениях в соответствии с ч. 1,2 ст. 19.4.1, ч.15 ст. 19.33 КоАП РФ в расчете на сто точек розничных продаж никотинсодержащей продукции, фактически осуществляющих деятельность по данным ГИС МТ» (результаты расчета приведены в **разделе 3.2.1** настоящего обзора);

- ▶ **Показатель № 4.5 гр. II** «Количество возбужденных дел об административных правонарушениях в соответствии с ч.2 ст.14.10 КоАП РФ в расчете на сто точек розничных продаж никотинсодержащей продукции, фактически осуществляющих деятельность по данным ГИС МТ» (результаты расчета приведены в **разделе 3.2.2** настоящего обзора);

- ▶ **Показатель 4.6 гр. II** «Количество возбужденных дел об административных правонарушениях в соответствии со ст. 14.43, чч. 1-3 ст. 14.44, ст. 14.45, ст. 14.46, ст. 14.46.2 КоАП РФ в расчете на сто точек розничных продаж никотинсодержащей продукции, фактически осуществляющих деятельность по данным ГИС МТ» (результаты расчета приведены в **разделе 3.2.3** настоящего обзора);

- ▶ **Показатель № 4.7 гр. II** «Количество возбужденных дел об административных правонарушениях, связанных с незаконным перемещением товаров через таможенную границу ЕАЭС» (результаты расчета приведены в **разделе 3.2.4** настоящего обзора);

- ▶ **Показатель № 4.8 гр. II** «Количество возбужденных дел об административных правонарушениях о фактах нарушений правил продаж никотинсодержащей продукции, в расчете на сто точек розничных продаж никотинсодержащей продукции, фактически осуществляющих деятельность по данным ГИС МТ» (результаты расчета приведены в **разделе 3.2.5** настоящего обзора);

- ▶ **Показатель № 4.9 гр. II** «Количество возбужденных дел об административных правонарушениях в соответствии с ч. 1 ст. 14.1 КоАП РФ в расчете на сто точек розничных продаж никотинсодержащей продукции, фактически осуществляющих деятельность по данным ГИС МТ»
(результаты расчета приведены в **разделе 3.2.6** настоящего обзора);

- ▶ **Показатель № 4.10 гр. II** «Количество возбужденных уголовных дел по фактам незаконного оборота группы товаров «никотинсодержащая продукция», в расчете на сто точек розничных продаж никотинсодержащей продукции, фактически осуществляющих деятельность по данным ГИС МТ»
(результаты расчета приведены в **разделе 3.2.7** настоящего обзора);

- ▶ **Показатель № 4.12 гр. II** «Количество проведенных профилактических мероприятий, предусмотренных статьей 45 Федерального закона от 31 июля 2020 г. № 248-ФЗ «О государственном контроле (надзоре) и муниципальном контроле в Российской Федерации», в сфере противодействия незаконному обороту промышленной продукции, в отношении точек розничных продаж группы товаров "никотинсодержащая продукция", в расчете на сто точек розничных продаж никотинсодержащей продукции, фактически осуществляющих деятельность по данным ГИС МТ»
(результаты расчета приведены в **разделе 3.3** настоящего обзора);

- ▶ **Показатель № 5 гр. II** «Соотношение объема изъятой из оборота никотинсодержащей продукции к объему продаж никотинсодержащей продукции конечным потребителям, %»
(результаты расчета приведены в **разделе 3.4** настоящего обзора);

- ▶ **Показатель № 1 гр. III** «Количество точек розничных продаж никотинсодержащей продукции, фактически осуществляющих деятельность по данным ГИС МТ, в которых по итогам рассмотрения обращений граждан, в том числе направленных с использованием приложения «Честный знак», выявлены административные правонарушения (возбуждены дела об административных правонарушениях), в расчете на сто точек розничных продаж никотинсодержащей продукции, фактически осуществляющих деятельность по данным ГИС МТ»
(результаты расчета приведены в **разделе 4.3** настоящего обзора).

- ▶ **Показатель № 2 гр. III** «Количество точек продаж, в которых по итогам рассмотрения обращений граждан, в том числе направленных с использованием приложения «Честный знак», были выявлены (зарегистрированы) преступления (возбуждены уголовные дела), в расчете на сто точек розничных продаж никотинсодержащей продукции, фактически осуществляющих деятельность по данным ГИС МТ»
(результаты расчета приведены в **разделе 4.4** настоящего обзора).

Приложение № 20

Промежуточные отчеты по 12 показателям и сводный отчет, сформированные согласно Методике

Субъект РФ	Места по показателям													Суммарный показатель	Место по сводному отчету	
	2 гр. I	4.4 гр. II	4.5 гр. II	4.6 гр. II	4.7 гр. II	4.8 гр. II	4.9 гр. II	4.10 гр. II	4.12 гр. II	5 гр. II	1 гр. III	2 гр. III				
Санкт-Петербург	28	54	1	85	85	85	1	85	2	85	15	2	2	85	1,912	1
Иркутская область	70	1	1	85	1	85	-	85	85	85	20	3	1	85	2,100	2
Смоленская область	41	1	-	85	85	85	-	85	85	85	85	1	85	85	2,989	3
Ярославская область	1	66	53	85	85	85	-	1	85	85	17	85	3	85	3,320	4
Республика Татарстан	37	64	1	85	85	85	85	85	4	85	30	85	4	85	3,374	5
Новосибирская область	24	70	1	85	85	85	85	85	3	85	27	85	85	85	3,694	6
Московская область	50	53	1	85	85	85	85	85	85	85	85	85	85	1	3,816	7
Псковская область	1	1	1	85	85	85	-	85	85	85	7	85	85	85	3,891	8
Орловская область	25	1	1	85	85	85	-	85	85	85	3	85	85	85	3,891	9
Тамбовская область	1	1	-	85	85	85	-	85	85	85	9	85	85	85	3,898	10
Магаданская область	1	1	-	85	85	85	-	85	85	85	10	85	85	85	3,902	11
Рязанская область	1	1	1	85	85	85	-	85	85	85	11	85	85	85	3,905	12
Владимирская область	47	1	1	85	85	85	-	85	85	85	5	85	85	85	3,912	13
Республика Дагестан	85	1	1	85	85	85	-	85	1	85	85	85	85	85	3,920	14
Курская область	48	1	-	85	85	85	-	85	85	85	4	85	85	85	3,923	15
Тульская область	21	1	1	85	85	85	-	85	85	85	13	85	85	85	3,925	16

Субъект РФ	Места по показателям													Суммарный показатель	Место по сводному отчету	
	2 гр. I	4.4 гр. II	4.5 гр. II	4.6 гр. II	4.7 гр. II	4.8 гр. II	4.9 гр. II	4.10 гр. II	4.12 гр. II	5 гр. II	1 гр. III	2 гр. III				
Республика Хакасия	77	1	1	85	85	85	-	85	85	85	6	85	85	85	3,933	17
Амурская область	76	1	-	85	85	85	-	85	85	85	1	85	85	85	3,937	18
Пермский край	32	1	1	85	85	85	-	85	85	85	18	85	85	85	3,950	19
Чувашская Республика - Чувашия	61	1	1	85	85	85	-	85	85	85	14	85	85	85	3,953	20
Ленинградская область	15	61	1	85	85	85	85	85	85	85	26	85	85	85	3,954	21
Ростовская область	67	1	1	85	85	85	85	85	85	85	28	85	85	85	3,957	22
Мурманская область	31	1	1	85	85	85	-	85	85	85	21	85	85	85	3,960	23
Республика Бурятия	81	1	-	85	85	85	-	85	85	85	8	85	85	85	3,967	24
Оренбургская область	49	1	1	85	85	85	-	85	85	85	22	85	85	85	3,975	25
Ямало-Ненецкий автономный округ	65	1	-	85	85	85	-	85	85	85	16	85	85	85	3,982	26
Курганская область	62	71	-	85	85	85	-	85	85	85	2	85	85	85	3,992	27
Удмуртская Республика	27	1	-	85	85	85	-	85	85	85	29	85	85	85	3,995	28
Свердловская область	46	55	1	85	85	85	85	85	85	85	34	85	85	85	3,995	29
Республика Северная Осетия - Алания	64	79	-	85	85	85	-	85	85	1	85	85	85	85	3,997	30
Красноярский край	72	76	1	85	85	85	-	85	85	85	12	85	85	85	3,998	31
Самарская область	36	57	1	85	85	85	85	85	85	85	37	85	85	85	4,001	32
Вологодская область	17	72	1	85	85	85	-	85	85	85	24	85	85	85	4,005	33
Волгоградская область	34	62	1	85	85	85	-	85	85	85	23	85	85	85	4,006	34
Республика Саха (Якутия)	82	1	-	85	85	85	-	85	85	85	19	85	85	85	4,008	35

Субъект РФ	Места по показателям													Суммарный показатель	Место по сводному отчету	
	2 гр. I	4.4 гр. II	4.5 гр. II	4.6 гр. II	4.7 гр. II	4.8 гр. II	4.9 гр. II	4.10 гр. II	4.12 гр. II	5 гр. II	1 гр. III	2 гр. III				
Ставропольский край	66	1	1	85	85	85	-	85	85	85	31	85	85	85	4,018	36
Кемеровская область	35	1	-	85	85	85	-	85	85	85	35	85	85	85	4,024	37
Архангельская область	44	1	-	85	85	85	-	85	85	85	33	85	85	85	4,025	38
Камчатский край	78	1	-	85	85	85	-	85	85	85	25	85	85	85	4,026	39
Нижегородская область	19	63	1	85	85	85	-	85	85	85	36	85	85	85	4,045	40
Республика Башкортостан	33	74	1	85	85	85	-	85	85	85	32	85	85	85	4,045	41
Кировская область	1	1	1	85	85	85	85	85	85	85	85	85	85	85	4,110	42
Омская область	39	1	1	85	85	85	85	85	85	85	85	85	85	85	4,131	43
Калужская область	51	1	1	85	85	85	85	85	85	85	85	85	85	85	4,138	44
Приморский край	73	1	1	85	85	85	85	85	85	85	85	85	85	85	4,150	45
Калининградская область	74	1	1	85	85	85	85	85	85	85	85	85	85	85	4,151	46
Воронежская область	52	58	1	85	85	85	85	85	85	85	85	85	85	85	4,170	47
Челябинская область	60	52	1	85	85	85	85	85	85	85	85	85	85	85	4,171	48
Еврейская автономная область	1	1	-	85	85	85	-	85	85	85	85	85	85	85	4,175	49
Ненецкий автономный округ	1	-	-	85	85	85	-	85	85	85	85	85	85	85	4,175	49
Пензенская область	1	1	1	85	85	85	-	85	85	85	85	85	85	85	4,175	49
Республика Ингушетия	1	-	-	85	85	85	-	85	85	85	85	85	85	85	4,175	49
Республика Калмыкия	1	1	-	85	85	85	-	85	85	85	85	85	85	85	4,175	49
Чеченская Республика	1	-	-	85	85	85	-	85	85	85	85	85	85	85	4,175	49

Субъект РФ	Места по показателям													Суммарный показатель	Место по сводному отчету	
	2 гр. I	4.4 гр. II	4.5 гр. II	4.6 гр. II	4.7 гр. II	4.8 гр. II	4.9 гр. II	4.10 гр. II	4.12 гр. II	5 гр. II	1 гр. III	2 гр. III				
Чукотский автономный округ	1	-	-	85	85	85	-	85	85	85	85	85	85	85	4,175	49
Москва	59	60	1	85	85	85	85	85	85	85	85	85	85	85	4,175	56
Краснодарский край	68	56	1	85	85	85	85	85	85	85	85	85	85	85	4,178	57
Саратовская область	16	1	1	85	85	85	-	85	85	85	85	85	85	85	4,184	58
Ульяновская область	18	1	1	85	85	85	-	85	85	85	85	85	85	85	4,185	59
Костромская область	20	1	1	85	85	85	-	85	85	85	85	85	85	85	4,186	60
Брянская область	29	1	1	85	85	85	-	85	85	85	85	85	85	85	4,192	61
Ивановская область	30	1	1	85	85	85	-	85	85	85	85	85	85	85	4,192	62
Томская область	23	1	-	85	85	85	-	85	85	85	85	85	85	85	4,195	63
Республика Коми	40	1	1	85	85	85	-	85	85	85	85	85	85	85	4,198	64
Тюменская область	43	1	1	85	85	85	-	85	85	85	85	85	85	85	4,200	65
Липецкая область	45	1	1	85	85	85	-	85	85	85	85	85	85	85	4,201	66
Астраханская область	55	1	1	85	85	85	-	85	85	85	85	85	85	85	4,207	67
Хабаровский край	56	67	-	85	85	85	85	85	85	85	85	85	85	85	4,211	68
Республика Адыгея	42	1	-	85	85	85	-	85	85	85	85	85	85	85	4,212	69
Тверская область	71	1	1	85	85	85	-	85	85	85	85	85	85	85	4,217	70
Карачаево-Черкесская Республика	79	1	1	85	85	85	-	85	85	85	85	85	85	85	4,222	71
Республика Мордовия	57	1	-	85	85	85	-	85	85	85	85	85	85	85	4,225	72
Республика Марий Эл	22	75	1	85	85	85	-	85	85	85	85	85	85	85	4,232	73

Субъект РФ	Места по показателям													Суммарный показатель	Место по сводному отчету	
	2 гр. I	4.4 гр. II	4.5 гр. II	4.6 гр. II	4.7 гр. II	4.8 гр. II	4.9 гр. II	4.10 гр. II	4.12 гр. II	5 гр. II	1 гр. III	2 гр. III				
Республика Карелия	1	72	-	85	85	85	-	85	85	85	85	85	85	85	4,239	74
Ханты-Мансийский автономный округ - Югра	53	59	1	85	85	85	-	85	85	85	85	85	85	85	4,241	75
Забайкальский край	75	1	-	85	85	85	-	85	85	85	85	85	85	85	4,242	76
Алтайский край	38	77	1	85	85	85	-	85	85	85	85	85	85	85	4,243	77
Сахалинская область	80	1	-	85	85	85	-	85	85	85	85	85	85	85	4,246	78
Новгородская область	54	69	1	85	85	85	-	85	85	85	85	85	85	85	4,248	79
Республика Крым	83	1	-	85	85	85	-	85	85	85	85	85	85	85	4,249	80
Севастополь	63	68	1	85	85	85	-	85	85	85	85	85	85	85	4,253	81
Белгородская область	26	65	-	85	85	85	-	85	85	85	85	85	85	85	4,255	82
Республика Алтай	58	78	-	85	85	85	-	85	85	85	85	85	85	85	4,296	83
Кабардино-Балкарская Республика	69	-	-	85	85	85	-	85	85	85	85	85	85	85	4,298	84
Республика Тыва	84	-	-	85	85	85	-	85	85	85	85	85	85	85	4,325	85