

О Б З О Р

**состояния розничных рынков продаж табачной продукции
в субъектах Российской Федерации за I квартал 2021 года**

| | |
|--|----|
| Основные показатели, характеризующие рынок легального производства и оборота табачной продукции, на территории Российской Федерации | 6 |
| Оценка нелегального оборота табачной продукции | 27 |
| Объем легальных розничных продаж табачной продукции в расчете на душу совершеннолетнего населения | 30 |
| Количество легальных точек продаж табачной продукции на душу совершеннолетнего населения по данным ГИС МТ | 32 |
| Проведение внеплановых проверок торговых точек продажи табачной продукции | 36 |
| Показатели, характеризующие результаты правоприменительной практики территориальных органов федеральных органов исполнительной власти, органов власти субъектов Российской Федерации в сфере противодействия незаконному обороту табачной продукции на территории субъектов Российской Федерации | 39 |
| Результаты правоприменительной практики территориальных органов федеральных органов исполнительной власти в сфере противодействия незаконному обороту табачной продукции на территории субъектов Российской Федерации. | 44 |
| Пресечение незаконного производства и оборота табачной продукции без обязательной маркировки средствами идентификации. | 44 |
| Пресечение незаконного использования товарного знака | 46 |
| Обеспечение соблюдения требований технического регламента Таможенного союза | 48 |
| Пресечение нарушений правил продажи | 51 |
| Выявление нарушений таможенных правил, возбужденных по фактам незаконного перемещения через таможенную границу ЕАЭС | 54 |
| Выявление преступлений на рынке табачной продукции | 55 |
| Выявление нелегальных торговых точек продажи табачной продукции | 56 |
| Конфискация и/или изъятие табачной продукции | 60 |
| Показатели, характеризующие результаты общественного контроля в сфере противодействия незаконному обороту табачной продукции | 64 |

| | |
|-----------------|-----|
| Приложения | 70 |
| Приложение № 1 | 71 |
| Приложение № 2 | 73 |
| Приложение № 3 | 76 |
| Приложение № 4 | 79 |
| Приложение № 5 | 85 |
| Приложение № 6 | 88 |
| Приложение № 7 | 91 |
| Приложение № 8 | 94 |
| Приложение № 9 | 97 |
| Приложение № 10 | 99 |
| Приложение № 11 | 103 |
| Приложение № 12 | 105 |
| Приложение № 13 | 107 |
| Приложение № 14 | 109 |
| Приложение № 15 | 111 |
| Приложение № 16 | 114 |

Концепция системы мониторинга и оценки ситуации в сфере противодействия незаконному обороту промышленной продукции в Российской Федерации и План мероприятий по реализации Концепции¹ утверждены распоряжением Правительства Российской Федерации от 5 марта 2021 года № 551-р (далее – План).

В соответствии с пунктом 3 Плана предусмотрено проведение анализа рынков по приоритетным для наблюдения и принятия мер отраслям промышленности (группам товаров) в соответствии с краткосрочной перспективой Стратегии по противодействию незаконному обороту промышленной продукции на период до 2025 года.

В рамках системы мониторинга и оценки ситуации в сфере противодействия незаконному обороту промышленной продукции в Российской Федерации Министерством промышленности и торговли Российской Федерации совместно с заинтересованными федеральными органами исполнительной власти и органами исполнительной власти субъектов Российской Федерации разработана Методика анализа состояния розничных рынков продаж табачной продукции в субъектах Российской Федерации (далее – Методика).

Указанная Методика одобрена Государственной комиссией по противодействию незаконному обороту промышленной продукции (пункт 4 раздела II протокола №19 от 28 октября 2020 г.)

Анализ и оценка розничных рынков табачной продукции в субъектах Российской Федерации проведены Минпромторгом России с целью оценки основных показателей, характеризующих региональные рынки розничных продаж табачной продукции, а также их взаимосвязь с эффективностью работы уполномоченных органов государственной власти по контролю за розничными рынками табачной продукции и противодействию незаконному обороту табачной продукции в разрезе каждого субъекта Российской Федерации.

Расчёт показателей осуществляется на основе данных Государственной информационной системы мониторинга оборота товаров (далее – ГИС МТ), статистической информации и иных открытых данных органов государственной власти Российской Федерации, информации, предоставляемой Комиссиями

¹ На данный момент рассчитывается в сегменте сигарет

по противодействию незаконному обороту промышленной продукции в субъектах Российской Федерации², а также данных научных и экспертных организаций.

Показатели характеризуют рынок табачной продукции, включая объем незаконного оборота, результаты правоприменительной практики территориальных органов федеральных органов исполнительной власти, органов исполнительной власти субъектов Российской Федерации в сфере противодействия незаконному обороту табачной продукции на территории субъектов Российской Федерации, и результаты общественного контроля в сфере противодействия незаконному обороту табачной продукции.

Табачную продукцию можно условно разделить на три группы: сигареты и папиросы, альтернативная табачная продукция (сигары, сигариллы, трубочный табак, табак для кальяна и т.д.), никотинсодержащая продукция (табачные изделия, предназначенные для потребления путем нагревания, курительные смеси для кальяна, не содержащие табак).

Анализ состояния розничных рынков продаж табачной продукции за I квартал 2021 года проводится в отношении сигарет и папирос³. С 15 января 2018 г. по 28 февраля 2019 г. проведен добровольный эксперимент по маркировке средствами идентификации и мониторингу оборота табачной продукции в соответствии с постановлением Правительства Российской Федерации от 27 ноября 2017 г. № 1433.

Постановлением Правительства Российской Федерации от 28 февраля 2019 г. № 224 установлен запрет на ввод в оборот немаркированной продукции с 1 июля 2019 г., запрет на оборот немаркированной продукции с 1 июля 2020 г., дана возможность маркировать остатки продукции с 1 июля по 1 декабря 2020 г.

² В соответствии с положениями Указа Президента Российской Федерации от 23 января 2015 г. № 31 «О дополнительных мерах по противодействию незаконному обороту промышленной продукции» № 31), задачами комиссии по противодействию незаконному обороту промышленной продукции в субъекте Российской Федерации являются: координация деятельности территориальных органов федеральных органов исполнительной власти, органов исполнительной власти субъекта Российской Федерации и органов местного самоуправления по противодействию незаконному обороту промышленной продукции на территории субъекта Российской Федерации, а также мониторинг и оценка ситуации в сфере незаконного оборота промышленной продукции на территории субъекта Российской Федерации.

³ Далее - Сигареты

Основные показатели, характеризующие рынок легального производства и оборота табачной продукции, на территории Российской Федерации

В Государственной информационной системе маркировки товаров по состоянию на 30 июня 2021 г.:

- зарегистрировано **128,4 тыс.** участников⁴ (организаций производителей, организаций оптовой и розничной торговли Сигарет);
- промаркировано более **22,2млрд.** упаковок табачной продукции (Сигарет);
- выведено из оборота **9,7 млрд.** упаковок табачной продукции (Сигарет).

В I квартале 2021 года, по данным ГИС МТ, фактически осуществляли деятельность **31** производитель Сигарет, **1 120** организаций оптовой торговли, **55,4 тыс.** организаций розничной торговли в **176,6 тыс.** мест продажи.⁵

Сигареты производят в 16 субъектах Российской Федерации.⁶

Лидер по количеству производителей - Ростовская область (5), г. Москва (4), Ярославская область (3), Липецкая область (3).

По одному производителю в 8 субъектах Российской Федерации (Краснодарский край, Брянская область, Волгоградская область, Ленинградская область, Московская область, Омская область, Самарская область, Республика Крым).

⁴ С марта 2019 года

⁵ Активно работающих и передающих данные в ГИС МТ с 2020 года

⁶ Зарегистрированы и осуществляют деятельность в местах регистрации



Рисунок № 1

Организации - производители сигарет в субъектах Российской Федерации

по данным ГИС МТ - I квартал 2021 года

На территории Российской Федерации за I квартал 2021 года, по данным ГИС МТ, легально произведены⁷ и нанесены средства идентификации на 2,3 млрд. пачек сигарет (или 46,4 млрд. штук сигарет).

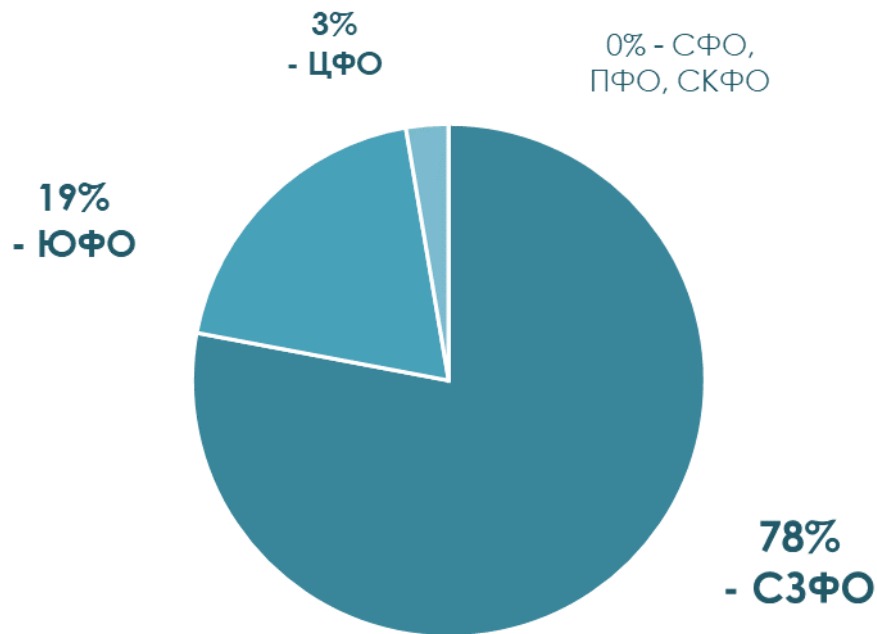
Субъекты Российской Федерации - лидеры по производству сигарет – Санкт – Петербург, Ленинградская область, Ростовская область.

В Дальневосточном и Уральском федеральных округах сигареты не производились.

⁷ Без данных по производству для экспорта

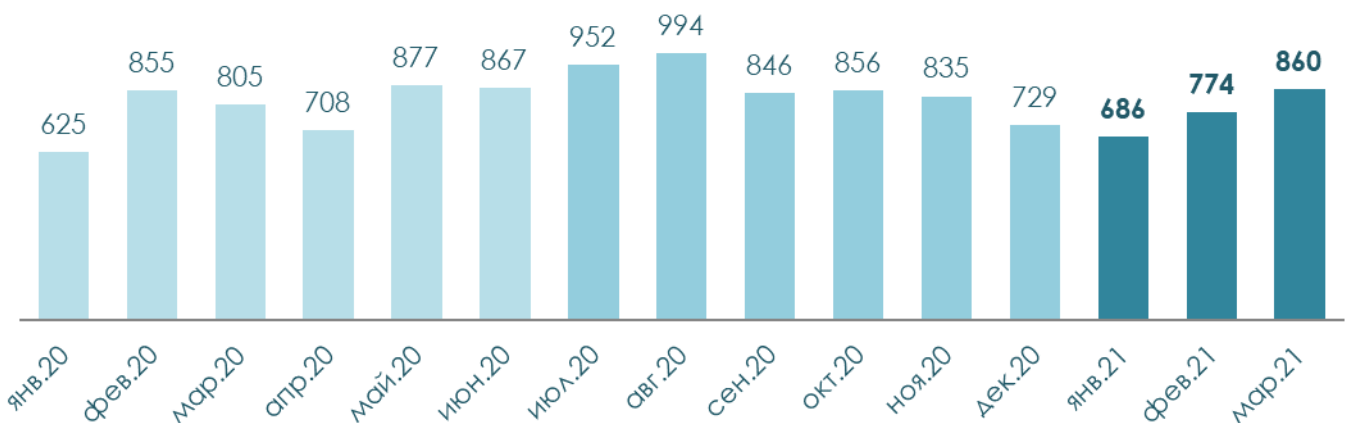
Производство сигарет по Федеральным округам

I квартал 2021 год



Данные о производстве сигарет по субъектам Российской Федерации не раскрываются в целях обеспечения сохранения коммерческой тайны.

Динамика производства сигарет по месяцам за 2020 год и I квартал 2021 года представлена на следующем графике.

Динамика производства сигарет, млн. пачек

Данные ФНС России о специальных марках

Согласно сведениям об использовании специальных марок для маркировки табачной продукции (форма 8-МТ, ФНС России) всего за I квартал 2021 года ФНС России выдано организациям – 2 283 847,64 тыс. специальные марок, а организациями нанесено – 2 426 341,59 тыс. специальных марок.

Данные о выдаче и использовании специальных марок для маркировки табачной продукции не раскрываются в целях обеспечения сохранения коммерческой тайны.

Данные ФНС России об акцизах

По данным ФНС России о налоговой базе и структуре начислений по акцизам на табачные изделия (форма 1-НМ) по состоянию на 1 апреля 2021 года начисление на операции, подлежащие налогообложению акцизами (за исключением экспорта), увеличилось на 16,1% и составило 148,1 млрд. рублей (по состоянию на 1 апреля 2020 года – 127,6 млрд. рублей).

Данные ФТС России об экспорте и импорте

В Российской Федерации в I квартале 2021 года, по данным ФТС России, объем импорта сигарет составил 948 млн. сигарет (1 млн. кг или 47,4 млн. пачек, в том числе из стран дальнего зарубежья), экспорт – 3,7 млрд. сигарет (3,9 млн. кг или 186,1 млн. пачек).

По данным ФТС России, в I квартале 2021 года объем импорта из стран дальнего зарубежья составил 18,2 млн. пачек.

Объемы экспорта и импорта сигарет (код ТН ВЭД 240220), в разрезе стран указан на рисунках № 2 и № 3 соответственно.

Импортируемые сигареты (код ТН ВЭД 240220) размещались на складах временного хранения на территории 9 субъекта Российской Федерации. Наибольшие объемы импорта зафиксированы в Краснодарском крае и Ростовской области.

Информация в разрезе субъектов Российской Федерации представлена на рисунках ниже.

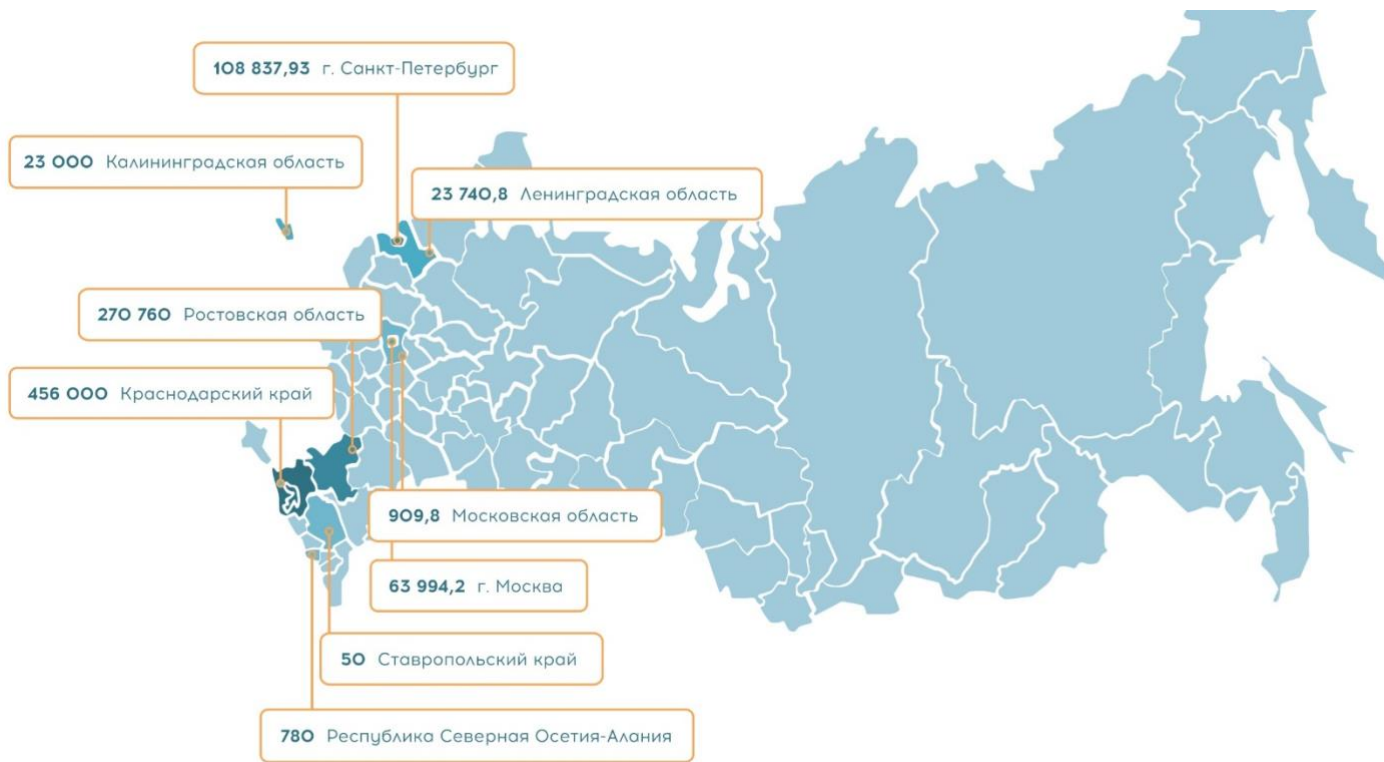


Рисунок № 2

Импортёры в разрезе субъектов Российской Федерации

код ТН ВЭД 240220, 1 000 сигарет, по данным ФТС России – I квартал 2021 года



Рисунок № 3



Основные экспортёры в разрезе субъектов Российской Федерации

код ТН ВЭД 240220, 1 000 сигарет, по данным ФТС России – I квартал 2021 года







Экспорт сигарет (код 240220) осуществлялся из 12 субъектов Российской Федерации. Наибольшие объемы экспорта зафиксированы в г. Санкт-Петербурге и Волгоградской области.

Экспорт сигарет

код ТН ВЭД 240220 по странам, по данным ФТС России, I квартал 2021 год

| Страна | Вес ▼ | Стоимость | Кол-во сигарет, тыс. шт. |
|---|-----------|------------|--------------------------|
|  Казахстан | 1 369 818 | 13 251 414 | 1 343 555,60 |
|  Сербия | 395 236 | 5 033 668 | 327 580,00 |






| Страна | Вес ▼ | Стоимость | Кол-во сигарет, тыс. шт. |
|--|---------|-----------|--------------------------|
|  Ливия | 521 354 | 3 979 093 | 441 830,00 |
|  Монголия | 372 801 | 3 259 220 | 343 530,00 |
|  Кыргызстан | 246 237 | 2 503 668 | 242 250,00 |
|  Украина | 256 612 | 2 188 148 | 263 601,80 |
|  Ирак | 196 788 | 2 099 301 | 244 000,00 |
|  Армения | 56 610 | 1 169 981 | 56 466,00 |
|  Абхазия | 77 329 | 731 627 | 73 990,00 |
|  Азербайджан | 57 440 | 662 630 | 63 900,00 |
|  Черногория | 29 666 | 558 747 | 24 840,00 |
|  Молдова, Республика | 55 713 | 540 436 | 45 640,00 |
|  Латвия | 30 463 | 464 330 | 27 125,40 |
|  Беларусь | 20 410 | 426 519 | 18 340,00 |
|  ОАЭ | 36 435 | 372 365 | 39 000,00 |
|  Нидерланды | 42 984 | 370 345 | 39 320,00 |
|  Ливан | 43 053 | 343 507 | 40 620,00 |
|  Албания | 26 119 | 236 938 | 24 710,00 |
|  Польша | 10 879 | 164 000 | 12 000,00 |
|  Катар | 16 866 | 136 235 | 15 940,00 |
|  Греция | 12 775 | 107 520 | 14 000,00 |
|  Босния и Герцеговина | 5 786 | 96 783 | 4 520,00 |

| Страна | Вес ▼ | Стоимость | Кол-во сигарет, тыс. шт. |
|---|-------|-----------|--------------------------|
|  Кувейт | 9 523 | 77 892 | 9 000,00 |
|  Оман | 4 761 | 40 080 | 4 500,00 |
|  Южная Осетия | 2 308 | 29 621 | 1 950,00 |
|  Грузия | 1 364 | 27 044 | 660,00 |
|  Индонезия | 25 | 1 363 | 20,00 |
|  Шпицберген и Ян Майен | 9 | 884 | 7,80 |

Импорт сигарет

код ТН ВЭД 240220 по странам, по данным ФТС России, I квартал 2021 год

| Страна | Стоимость, \$ ▼ | Вес, кг | Кол-во в ДЕИ |
|---|-----------------|----------|--------------|
|  Армения | 3089343 | 289460 | 300 000,00 |
|  Германия | 2632428,63 | 99051,9 | 97 380,00 |
|  Узбекистан | 694820 | 95844 | 98 000,00 |
|  Беларусь | 114789,7 | 14423,97 | 11 990,00 |
|  ОАЭ | 62280 | 6164,5 | 6 030,00 |
|  Индонезия | 46081,39 | 2504 | 1 825,00 |
|  Польша | 13530,81 | 261,61 | 190,00 |
|  Литва | 11471,17 | 226,7 | 160,00 |
|  Соединенные Штаты | 5703,73 | 120 | 80,00 |
|  Турция | 4087,87 | 96,3 | 90,00 |
|  Казахстан | 1658,4 | 28,75 | 24,00 |

| Страна | Стоимость, \$ | Вес, кг | Кол-во в ДЕИ |
|---|---------------|---------|--------------|
|  Соединенное Королевство | 680,41 | 15 | 10,00 |
|  Латвия | 593,73 | 12,3 | 10,00 |
|  Сербия | 571,49 | 15 | 10,00 |
|  Швейцария | 553,43 | 9,36 | 10,00 |
|  Украина | 31,06 | 0,1 | 0,11 |

Данные ФТС России об акцизных марках

ФТС России за I квартал 2021 года выдано 97,9 млн. акцизных марок для маркировки табачной продукции, из них 84,7 млн. акцизных марок на сигареты с фильтром (86,5%).

Диаграмма № 4

Выдано акцизных марок ФТС России

в разрезе видов табачной продукции, I квартал 2021 года



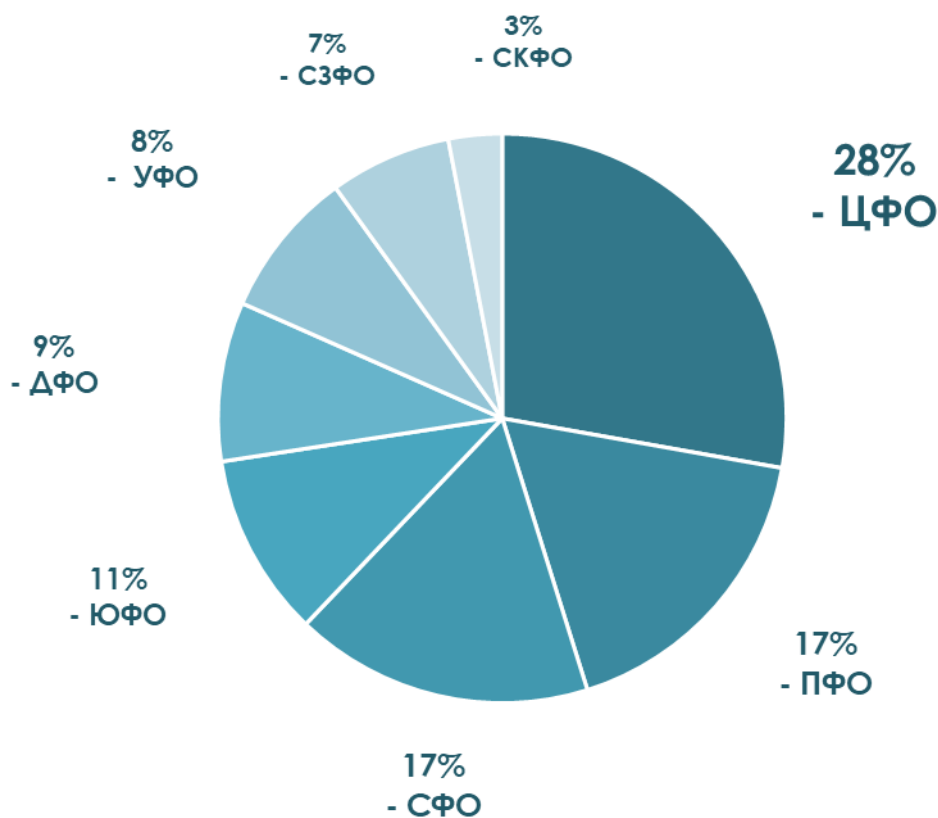
Информация об организациях оптовой торговли

В I квартале 2021 года, по данным ГИС МТ, на территории Российской Федерации осуществляли деятельность **1120** организаций оптовой торговли, включая **779** юридических лиц и **341** индивидуальных предпринимателей.

Диаграмма № 5

Организации оптовой торговли

в разрезе Федеральных округов, I квартал 2021 года



Лидеры по количеству организаций оптовой торговли сигарет – г. Москва (79), Краснодарский край (43), Свердловская область (54), г. Санкт-Петербург (40). В Ненецком автономном округе, Республике Ингушетия, Чеченской

Республике, Чукотском автономном округе не зарегистрировано ни одной организации оптовой торговли.

В структуре оборота оптовой торговли в России по данным Росстата⁸ удельный вес торговли табачными изделиями в фактических ценах в марте 2021 года составил – 4,9% (в марте 2020 года – 6,1%).

Маркировка табачной продукции в Российской Федерации вводилась поэтапно в течение двух лет, так:

с **1 марта 2019** года - обязательная регистрация производителей и торговых точек в ГИС МТ;

с **1 июля 2019** года - прекращение выпуска немаркированной продукции;

с **1 июля 2020** года - прекращение оборота немаркированной табачной продукции.

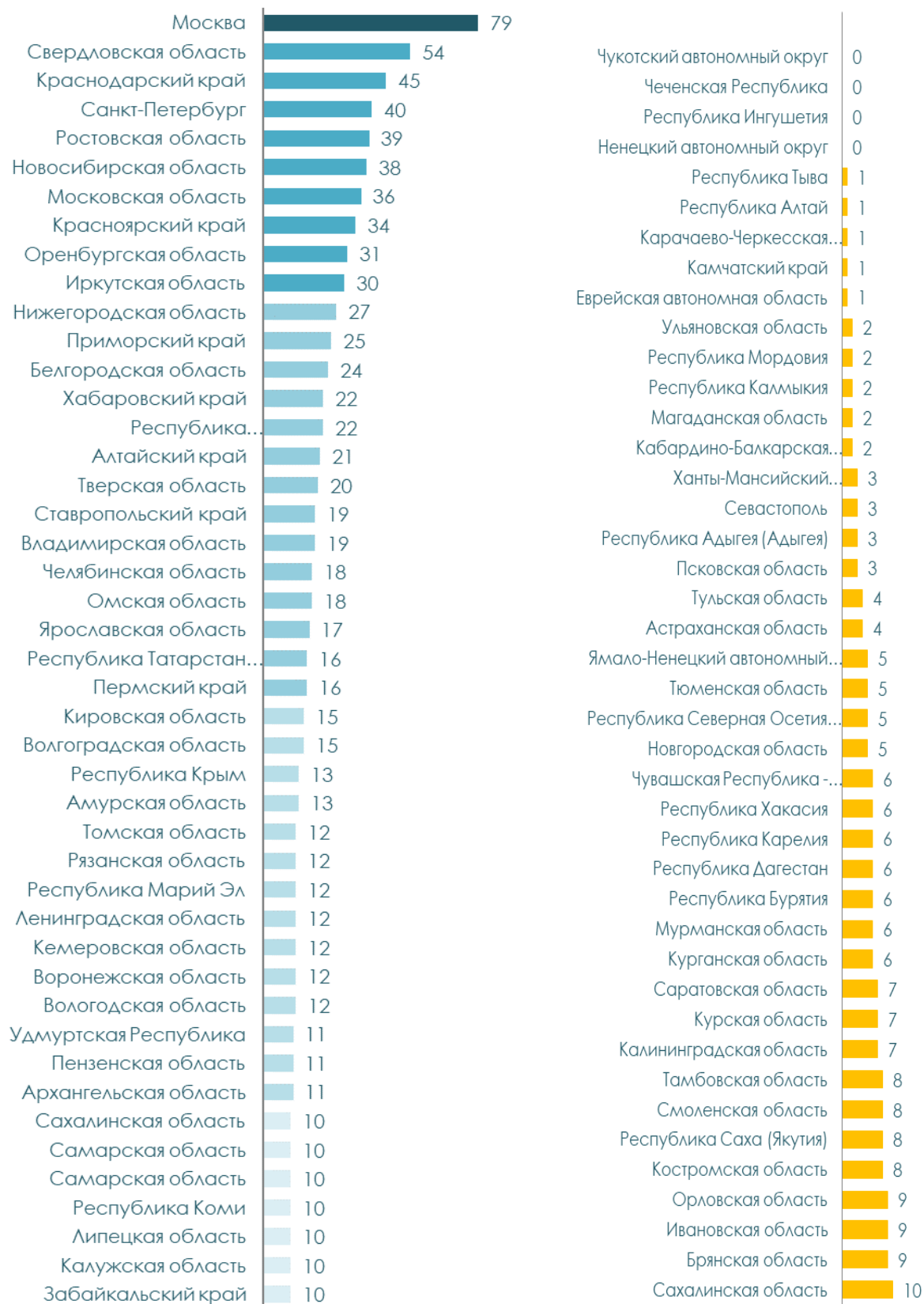
Учёт движения табачной продукции участников табачного рынка от производственного до розничного звена производился за разные периоды, включая переходные периоды, в течение которых только производители и розница предоставляли сведения в систему маркировки. Объем продукции, произведённой в переходные периоды - значительный.

Таким образом оценка баланса производства и оборота маркированной табачной продукции за I квартал 2021 год признана нецелесообразной и не производилась.

⁸ Информационно - аналитический материал - доклад «Социально-экономическое положение России» на официальном интернет портале Росстата
<https://rosstat.gov.ru/compendium/document/50801>

Организации оптовой торговли сигарет

в разрезе субъектов Российской Федерации по данным ГИС МТ, I квартал 2021 год



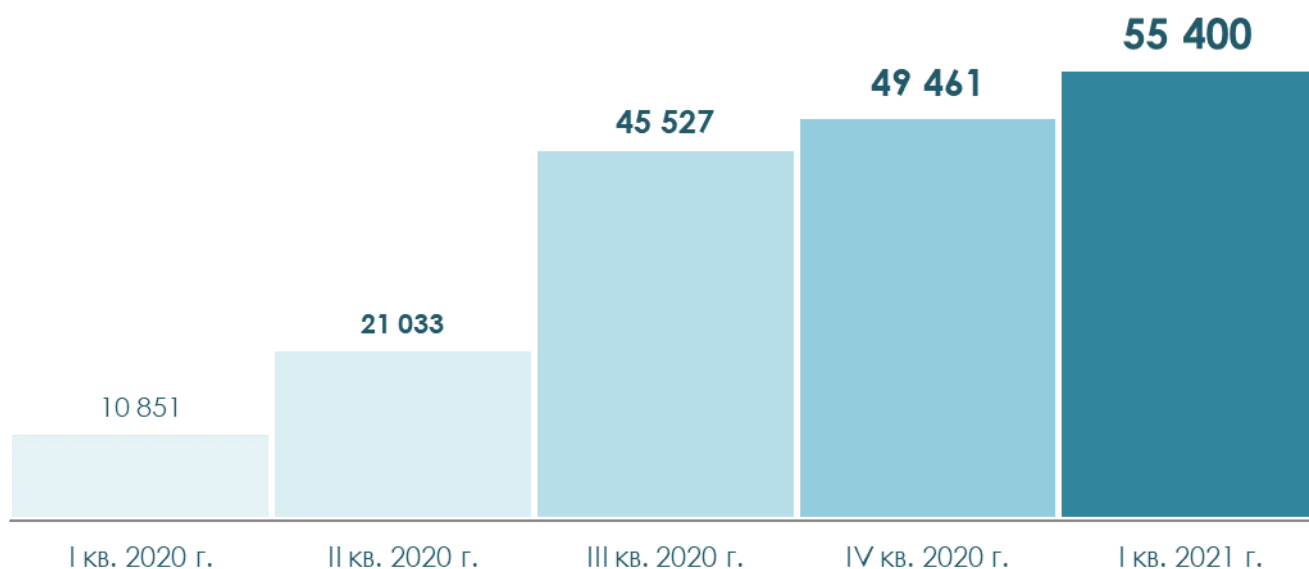
Информация об организациях розничной торговли

По данным ГИС МТ, в секторе розничной торговли сигарет в I квартале 2021 года осуществляли деятельность более 55,4 тысяч организаций розничной торговли в 176,6 тысячах мест продажи.

Запрет на розничную реализацию сигарет без фиксации в ГИС МТ наступил с 1 июля 2020 года. До этого момента в обороте была продукция как маркированная, так и немаркированная средствами идентификации. Динамика подключения и передачи розничных продаж в организациях розничной торговли в ГИС МТ представлена на графике:

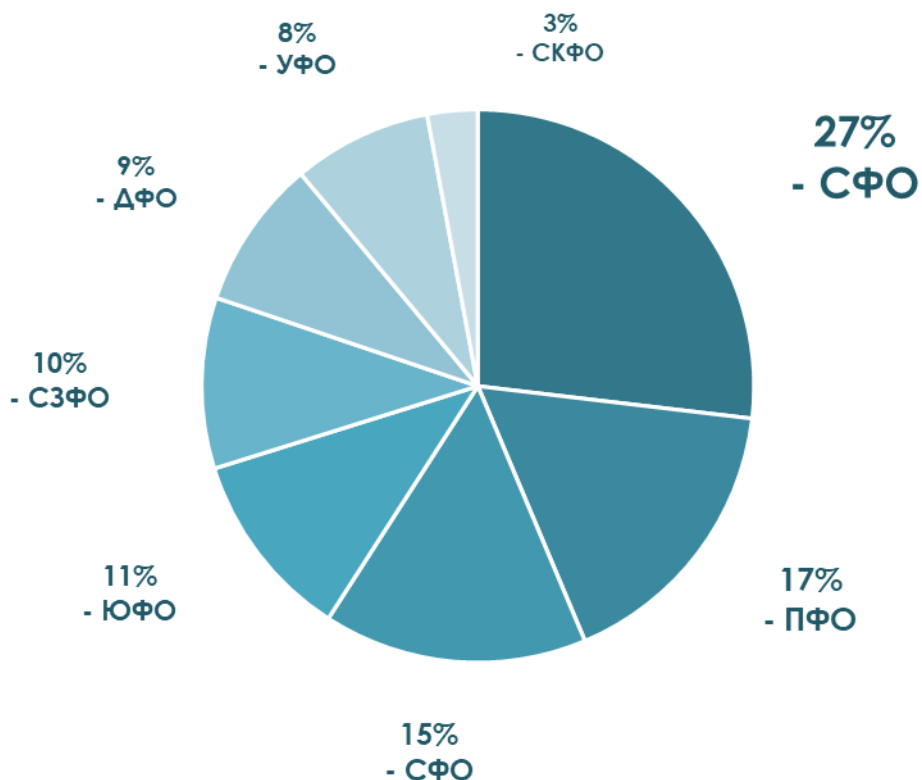
Диаграмма № 6

Организации розничной торговли сигарет Российской Федерации



По федеральным округам распределение организаций розничной торговли сигарет, в разрезе Федеральных округов в I квартале 2021 года следующее:

Организации розничной торговли сигарет в разрезе Федеральных округов, I квартал 2021 года

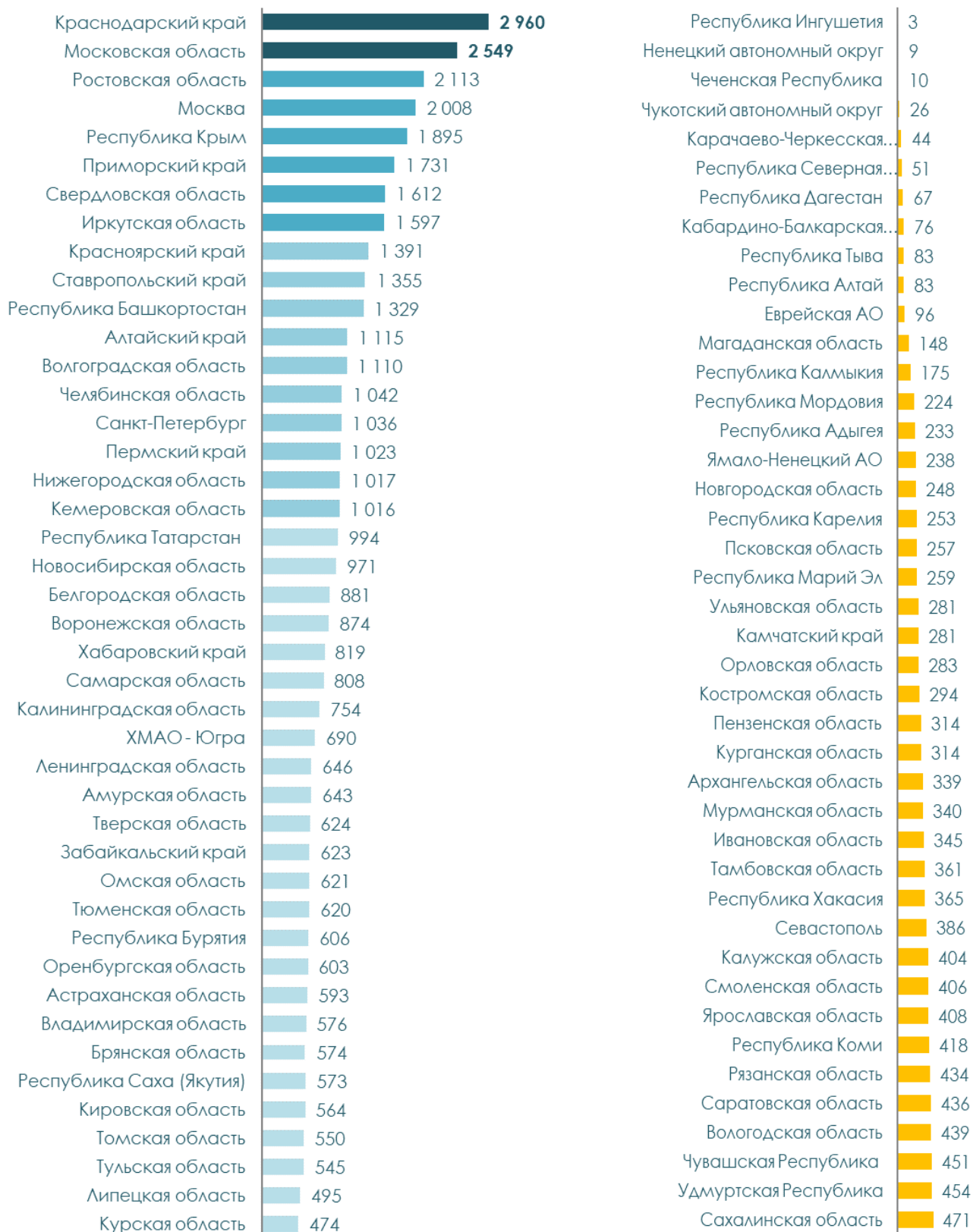


Лидеры по количеству организаций розничной торговли сигарет – Краснодарский край (2 960), Московская область (2 549), Ростовская область (2 113), г. Москва (2 008), Республика Крым (1 895).

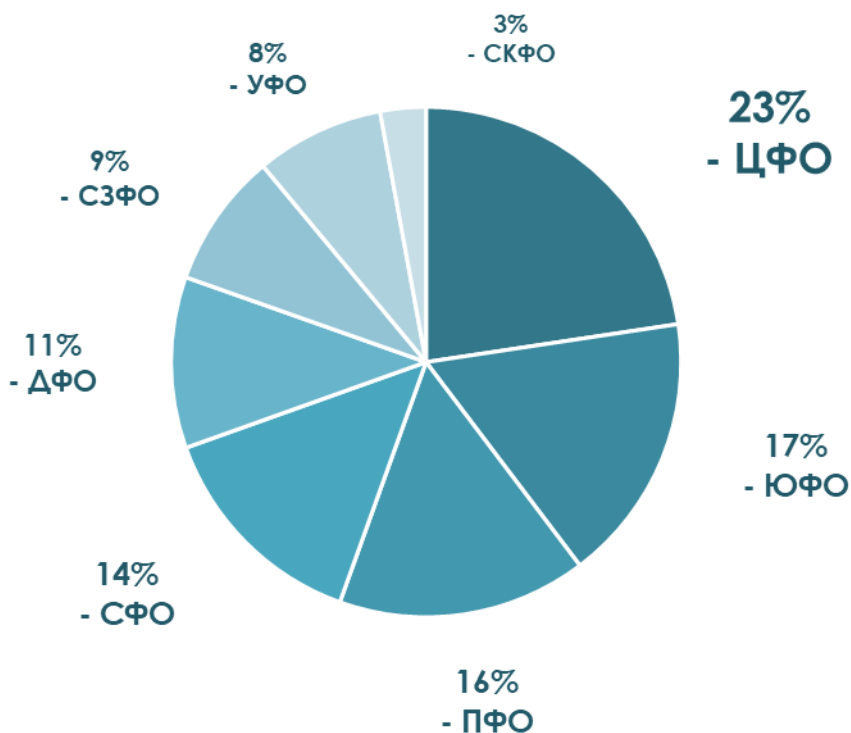
Наименьшее количество организаций розничной торговли – Карачаево - Черкесская Республика (44), Чукотский автономный округ (26), Чеченская Республика (10), Ненецкий автономный округ (9), Республика Ингушетия (3).

Организации розничной торговли (юр. лица и ИП) сигарет

в разрезе субъектов Российской Федерации, по данным ГИС МТ, I квартал 2021 год



**Места осуществления деятельности
организаций розничной торговли сигарет
в разрезе Федеральных округов, I квартал 2021 года**

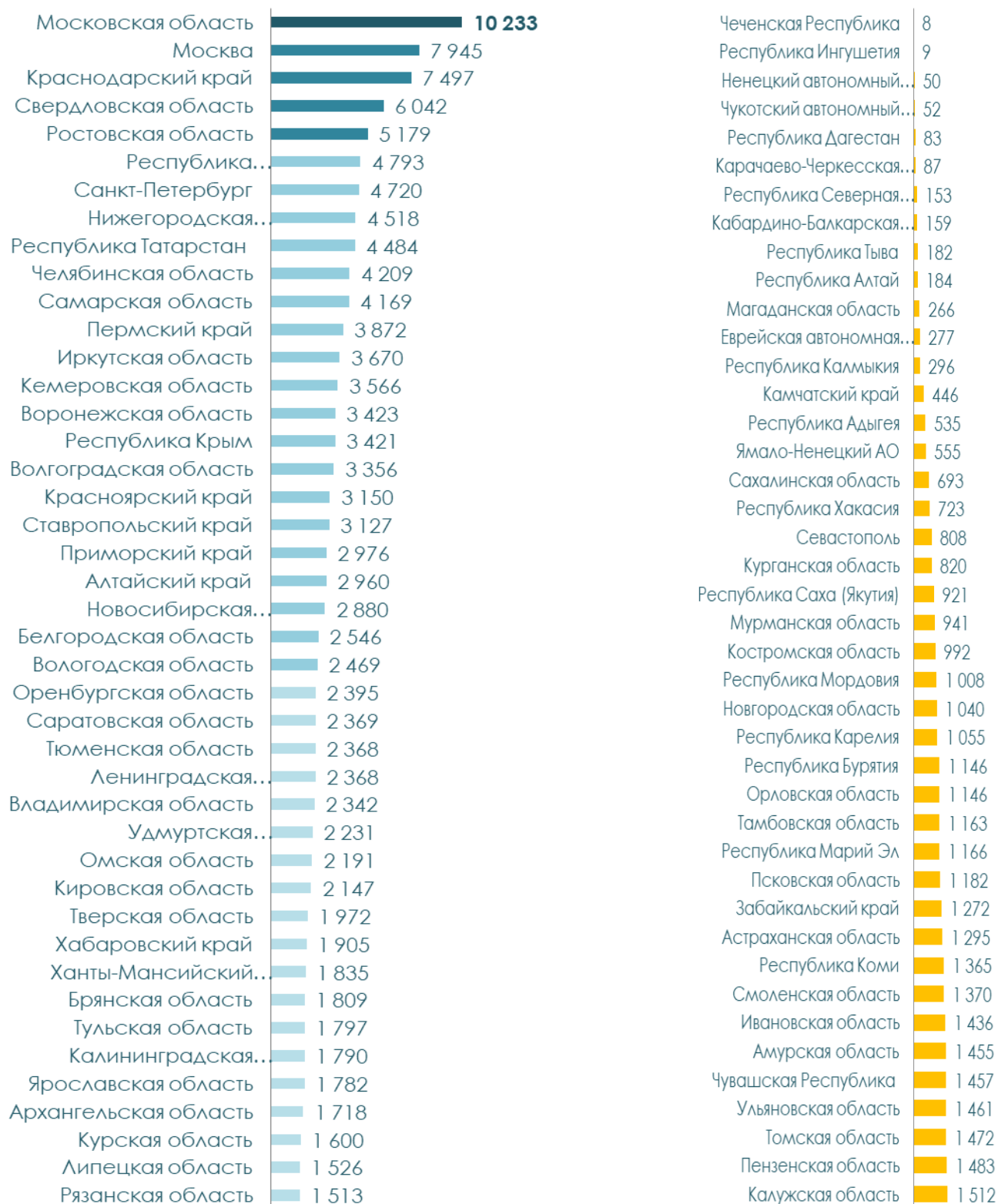


Лидеры по количеству мест осуществления деятельности (точки продаж) - Московская область (10 233), г. Москва (7 945), Краснодарский край (7 497), Свердловская область (6 042), Ростовская область (5 179), минимальное количество мест осуществления деятельности в Республике Дагестан (83), Чукотском автономном округе (52), Ненецком автономном округе (50), Республике Ингушетия (9), Чеченской Республике (8).

Места осуществления деятельности организаций розничной торговли сигарет в разрезе субъектов Российской Федерации представлены на диаграмме № 10.

Места осуществления деятельности организаций розничной торговли сигарет

в разрезе субъектов Российской Федерации, по данным ГИС МТ, I квартал 2021 год



Информация об объемах розничной торговли

За I квартал 2021 года в ГИС МТ зафиксирована реализация 1,6 млрд. пачек сигарет (или 31,5 млрд. сигарет).

Сопоставление данных из ГИС МТ об объемах произведенной (промаркированной) продукции с данными о розничных продажах показывают, что по части продукции участники оборота не подают сведения в систему. Таким образом, организации оптовой и розничной торговли фактически нарушают законодательно установленные требования о прослеживаемой табачной продукции и п. 8 ст. 2 Федерального закона от 22 мая 2003 г. № 54-ФЗ «О применении контрольно-кассовой техники при осуществлении расчетов в Российской Федерации», создавая предпосылки нелегального оборота.

Минпромторг России совместно с оператором ГИС МТ ООО «Оператор-ЦРПТ» в настоящее время проводит анализ баланса оборота табачной продукции по каждому региону Российской Федерации.

С целью недопущения нарушений хозяйствующими субъектами требований законодательства, списки организаций, предположительно нарушающих обязательные требования о маркировке товаров средствами идентификации, ежеквартально направляются в комиссии по противодействию незаконному обороту промышленной продукции в субъектах Российской Федерации.

Комиссиям по противодействию незаконному обороту промышленной продукции в субъектах Российской Федерации рекомендовано усилить работу с организациями с целью профилактики и пресечения нарушений действующих норм законодательства, указано на необходимость осуществления регулярного мониторинга субъектов предпринимательской деятельности в целях контроля соблюдения ими требований действующего законодательства в части маркировки табачной продукции средствами идентификации.

Диаграмма № 11

Динамика фиксации объемов розничной продажи сигарет

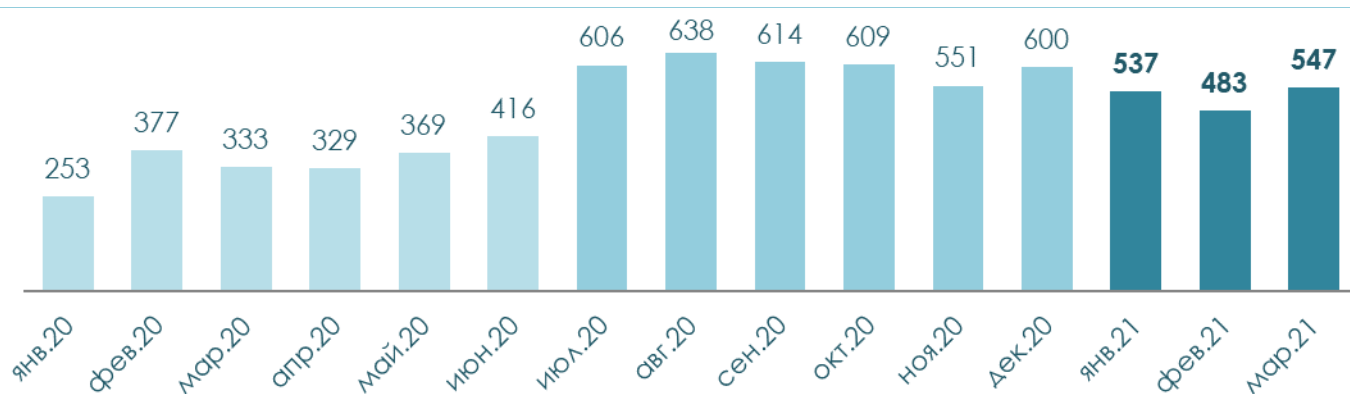
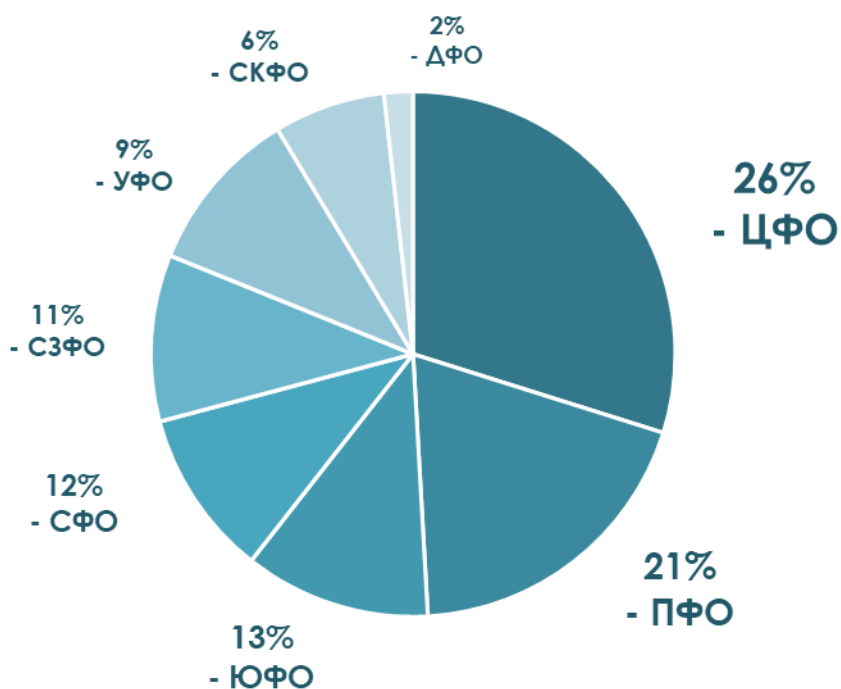


Диаграмма № 12

Объем легальных розничных продаж сигарет

в разрезе Федеральных округов, зафиксированных в ГИС МТ, I квартал 2021 год



Лидеры по объему легальной розничной продаже сигарет – г. Москва (131,6 млн. пачек сигарет), Московская область (127,2 млн. пачек сигарет), г. Санкт – Петербург (66,9 млн. пачек сигарет), Краснодарский край (63,8 млн. пачек сигарет), Свердловская область (60,5 млн. пачек сигарет), а наименьшее количество реализовано в Карачаево- Черкесской Республике (0,62 млн. пачек сигарет), Чукотском автономной округе (0,61 млн. пачек

сигарет), Ненецком автономном округе (0,6 млн. пачек сигарет), Чеченской Республике (0,3 млн. пачек сигарет), Республике Ингушетия (0,03 млн. пачек сигарет).

Росстатом объем розничной продажи сигарет и папирос в натуральном выражении рассчитывается балансовым методом. Источником информации для расчета показателя являются: данные федеральных статистических наблюдений о производстве, запасах товаров на предприятиях-производителях, в оптовой и розничной торговле; данные ФТС России об экспорте и импорте товаров; данные Росстата о среднегодовой численности населения. Срок подготовки информации за 2020 год – 16 августа 2021 года.

Объем розничной продажи сигарет по данным ГИС МТ в разрезе субъектов Российской Федерации представлены на карте и в

Приложение № 1.

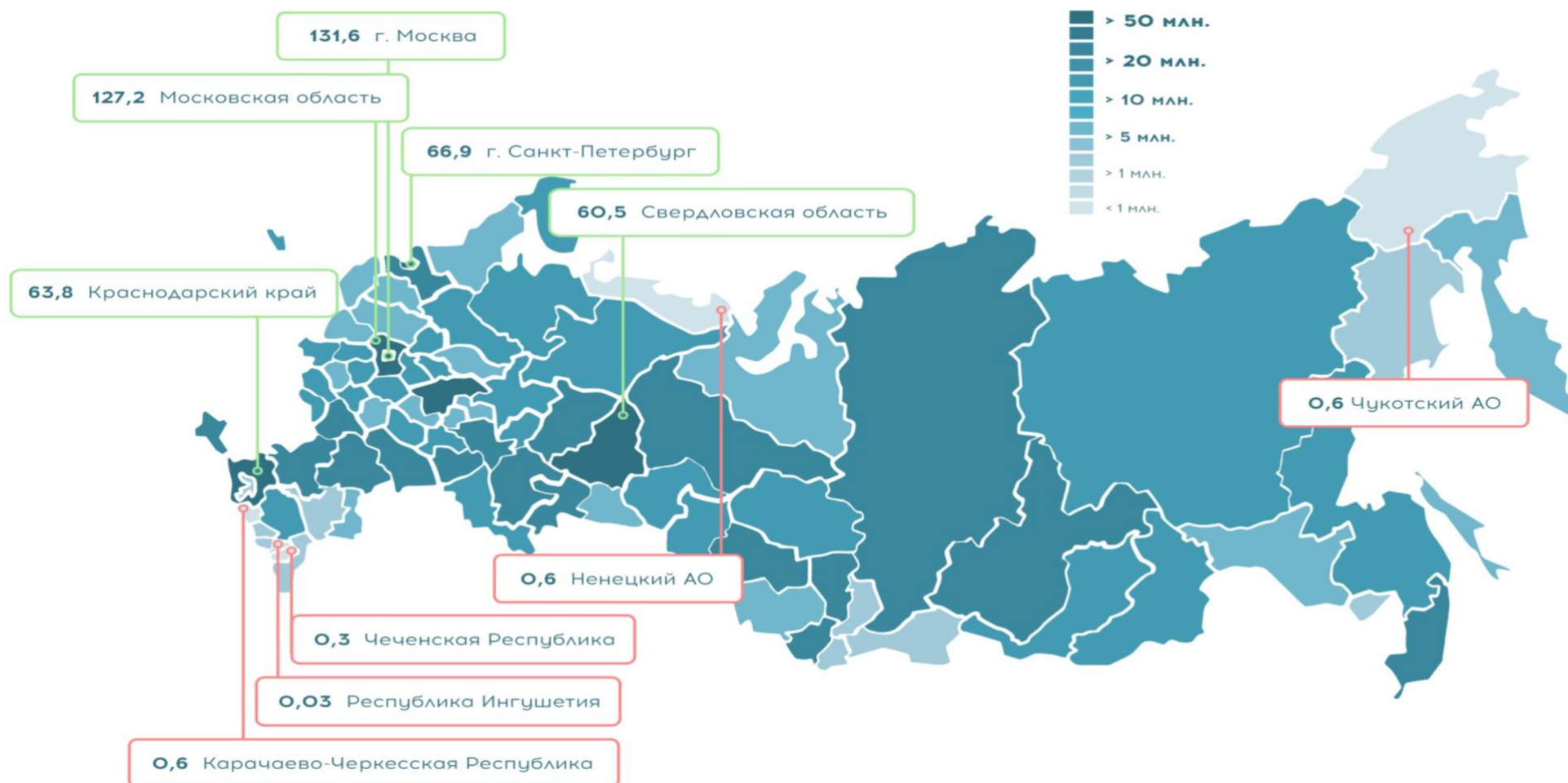


Рисунок № 4

Объём розничной продажи сигарет

в разрезе субъектов Российской Федерации, по данным ГИС МТ, I квартал 2021 года, млн. пачек сигарет

Оценка нелегального оборота табачной продукции

Распоряжением Правительства Российской Федерации от 12 апреля 2020 г. № 991-р учреждена автономная некоммерческая организация «Национальный научный центр компетенций в сфере противодействия незаконному обороту промышленной продукции» (далее – АНО «ННЦК»).

Одной из уставных задач АНО «ННЦК» является содействие обеспечению деятельности Государственной комиссии в сфере противодействия незаконному обороту промышленной продукции, включая проведение анализа рынков в рамках реализации Концепции.

По завершению уставных процедур по началу функционирования организации, в 2021 году АНО «ННЦК» будет принимать непосредственное участие в проведении мониторинга ситуации в сфере незаконного оборота промышленной продукции на территории Российской Федерации, в том числе в экспертной оценке нелегального рынка табачной продукции как в целом по Российской Федерации, так и в разрезе каждого субъекта Российской Федерации, в соответствии с Правилами предоставления из федерального бюджета субсидии АНО «ННЦК», утвержденными постановлением Правительства Российской Федерации от 31 марта 2021 г. № 487.

До начала реализации АНО «ННЦК» своих уставных функций, для целей подготовки настоящего обзора, использовались данные исследования о доле нелегального рынка сигарет в Российской Федерации, проведенного экспертной организацией «Бизнес Аналитика Ритейл Трекинг».

Существует ряд методик по оценке доли нелегального оборота табачной продукции - методом интервью и обмена пачек у курильщиков в возрасте от 19 до 64 лет, сбор пустых сигаретных пачек и т.д.

В 2020 г. исследовательской компанией «Бизнес Аналитика Ритейл Трекинг» были проведены две волны полевого исследования нелегального оборота табачной продукции в регионах Российской Федерации.

Исследование проводилось методом сбора пустых сигаретных пачек. Сбор осуществлялся в 92 городах страт ABCD (А – города с населением более 1 млн чел., В – 0.5-1 млн, С – 0.1-0.5 млн, D – менее 100 тыс. чел.)

в 47 субъектах Федерации (включая 3 города федерального подчинения – г. Москва, г. Санкт-Петербург, Севастополь).

Первая волна исследования была проведена в июне 2020 г., вторая – в октябре 2020 г.

В ходе первой волны было собрано всего 16 651 пачка, в ходе второй – 16 331 пачка. Доля пачек, признанных на основании экспертного изучения собранных образцов нелегальными, составила по первой волне 10,5%, по второй – 10,2%.

В феврале 2021 года «Бизнес Аналитика Ритейл Трекинг» произвела экспертную оценку доли нелегальной табачной продукции в 38 регионах, которые не были покрыты в ходе двух волн полевого исследования в 2020 году.

По оценкам экспертов в I квартале 2021 года доля нелегального рынка сигарет составила 10,7% (в I квартале 2020 г. оценивалась на уровне 12,7 %, в I квартале 2019 г. – 10,3 %) (данные международной исследовательской компании Kantar TNS).

Важно отметить, что в I квартале 2021 доля контрафактной продукции увеличилась до 3,3%, в то время, как в 2020 году она составила 2,5% (данные международной исследовательской компании Kantar TNS). Лидером по подделкам стала марка Marlboro с долей в 13% (в 2020 доля контрафакта Marlboro составила 7%).

Основным источником нелегальных сигарет в России все еще являются государства-члены Евразийского экономического союза (далее – ЕАЭС) (5,7%) и их вклад в общую долю нелегальной продукции не изменился по сравнению с прошлым годом.

- белорусские производители (Grodno Tobacco и Tabak-Invest) традиционно являются ключевым источником нелегальных пачек. В этом году Tabak-Invest значительно опередил всех остальных производителей, став главным источником нелегальных пачек;
- марка Корона укрепляет свои позиции как самая большая нелегальная марка на российском рынке, достигнув 22% доли от нелегальных пачек;
- доля белорусских пачек выросла на всех пограничных регионах, в то время как приток пачек из Армении и Казахстана значительно ослаб.

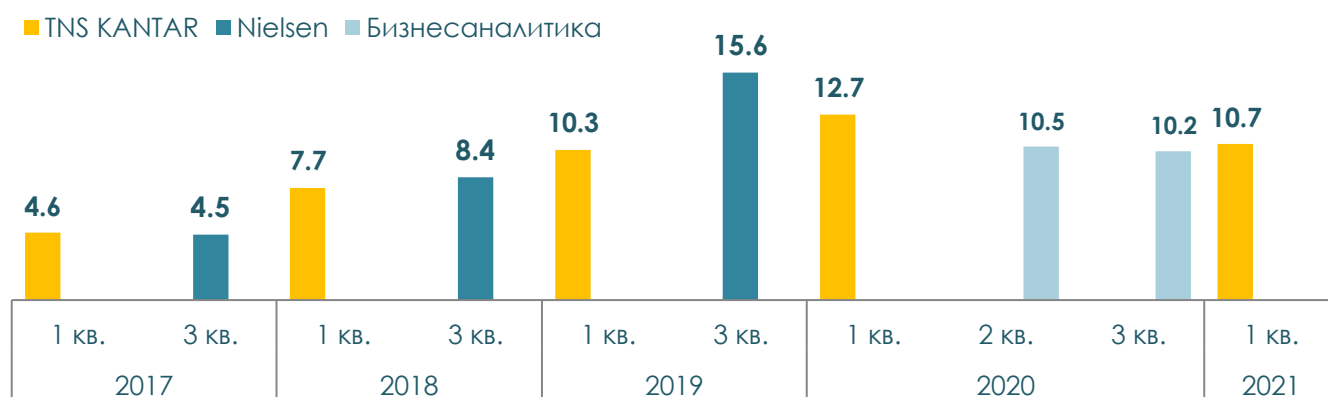
Доля нелегальных пачек из стран за пределами ЕАЭС значительно уменьшилась, достигнув 0.3%.

Динамика доли нелегального оборота табачной продукции в Российской Федерации по оценкам экспертных организаций представлена на графике.

Диаграмма № 13

Доля нелегального оборота табачной продукции

по оценкам экспертных организаций, %



Объем легальных розничных продаж табачной продукции в расчете на душу совершеннолетнего населения

Объем легальных розничных продаж табачной продукции (обязанность фиксации продажи в ГИС МТ – 1 июля 2020 года) в I квартале 2021 года в расчёте на душу совершеннолетнего населения – 264 сигареты (или 13 пачек).

Объем легальных розничных продаж табачной продукции на душу совершеннолетнего населения в федеральных округах:

| | |
|--|---------------------|
| в Уральском федеральном округе | 342 сигарет; |
| в Северо-Западном федеральном округе | 327 сигарет; |
| в Центральном федеральном округе | 271 сигарет; |
| в Дальневосточном федеральном округе | 367 сигарет; |
| в Южном федеральном округе | 224 сигарет; |
| в Приволжском федеральном округе | 251 сигарет; |
| в Сибирском федеральном округе | 222 сигарет; |
| в Северо-Кавказском федеральном округе | 53 сигарет. |

Субъекты Российской Федерации с максимальным значением легальной розничной продажи на душу совершеннолетнего населения – Магаданская область (634), Камчатский край (472), Ямало-Ненецкий автономный округ (469), Сахалинская область (435), Мурманская область (423).

Субъекты Российской Федерации с минимальным значением легальной розничной продажи на душу совершеннолетнего населения – Кабардино – Балкарская республика (54), Карачаево-Черкесская республика (33), Республика Дагестан (30), Чеченская Республика (6), Республика Ингушетия (2).

Объем легальных розничных продаж табачной продукции в расчете на душу совершеннолетнего населения в разрезе субъектов Российской Федерации представлен в Приложении № 2.

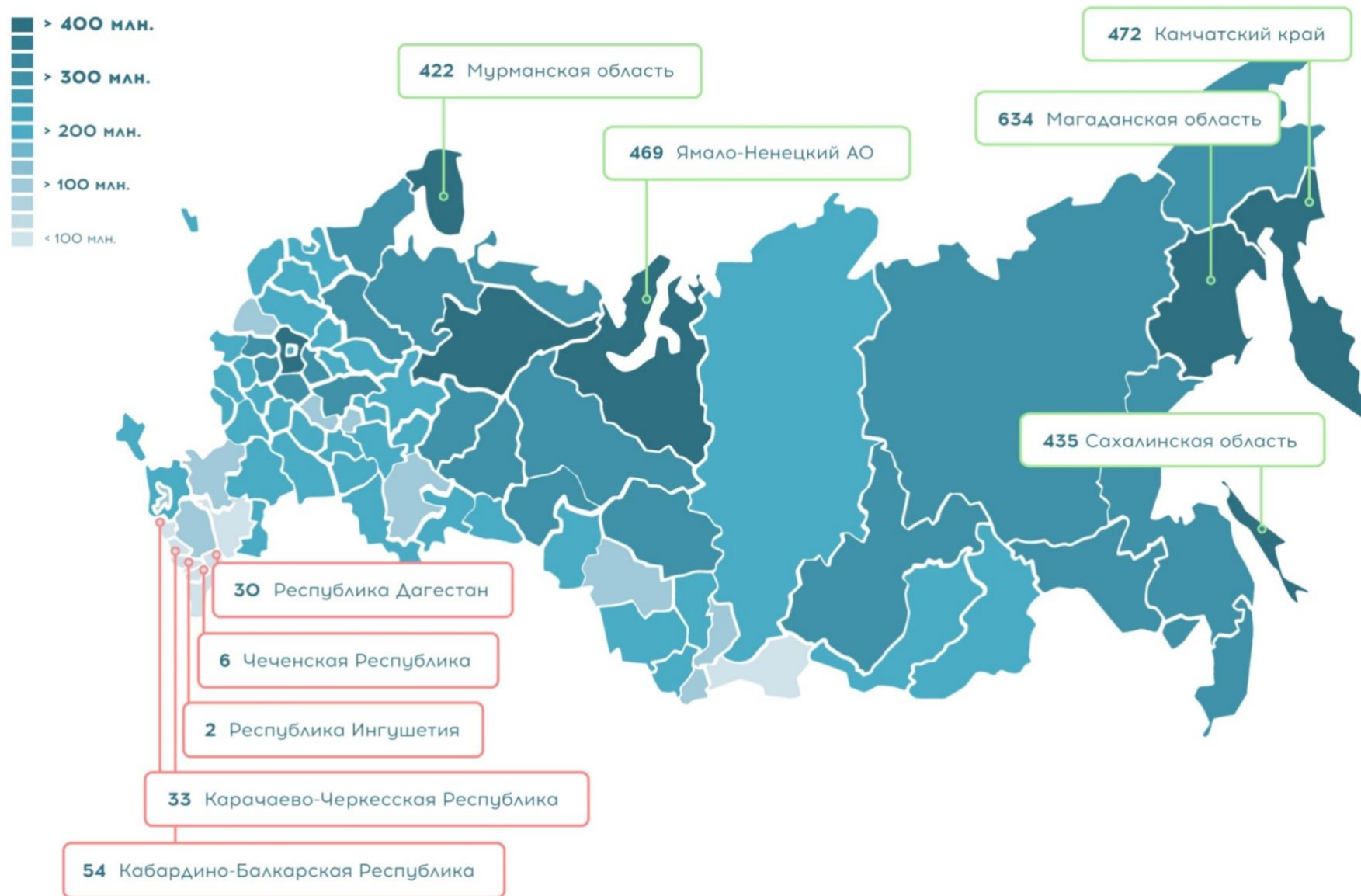


Рисунок № 5

Объем легальных розничных продаж табачной продукции в расчете на душу совершеннолетнего населения

(обязанность фиксации продажи с 1 июля 2020 года), сигарет в I квартале 2021 года

Количество легальных точек продаж табачной продукции на душу совершеннолетнего населения по данным ГИС МТ

Количество легальных точек продаж табачной продукции – объективный показатель, характеризующий уровень легальности рынков розничных продаж табачной продукции в субъектах Российской Федерации.

Легальные точки продаж табачной продукцией – торговые точки, зарегистрированные в качестве участников оборота табачной продукции в ГИС МТ и передающие сведения о розничной реализации табачной продукции в ГИС МТ. Легальные точки продаж табачной продукции соответствуют требованиям Федерального закона от 22 февраля 2013 г. № 15-ФЗ «Об охране здоровья граждан от воздействия окружающего табачного дыма и последствий потребления табака» (далее – ФЗ № 15). Ограничения торговли табачной продукцией, табачными изделиями или никотинсодержащей продукцией, кальянами, устройствами для потребления никотинсодержащей продукции указаны в ст. 19 ФЗ № 15.

В случае отсутствия доступности табачной продукции в легальных точках продаж при существующей потребности увеличиваются риски возникновения нелегальных точек продаж с контрафактной и нелегальной табачной продукцией, так как спрос рождает предложение. Покупатель не откажется от табачной продукции, а приобретет нелегальную продукцию.

Резкое сокращение легальных точек продаж в субъекте Российской Федерации, значительная разница в количестве легальных торговых точек в расчёте на душу совершеннолетнего населения в граничащих субъектах Российской Федерации косвенно указывают на присутствие нелегального рынка.

Количество легальных торговых точек продаж табачной продукции⁹ в федеральных округах

в **Центральном** федеральном округе – **46,1 тысяча** точек

- 26,1 % точек в Российской Федерации

- 1,3996 точек на 1000 совершеннолетнего населения

в **Приволжском** федеральном округе – **37,6 тысяча** точек

- 21,3 % точек в Российской Федерации

- 1,5762 точек на 1 000 совершеннолетнего населения

в **Южном** федеральном округе – **22,4 тысяча** точек

- 12,7% точек в Российской Федерации

- 1,6623 точек на 1 000 совершеннолетнего населения

в **Сибирском** федеральном округе – **21,0 тысяча** точек

- 11,9 % точек в Российской Федерации

- 1,5361 точек на 1 000 совершеннолетнего населения

в **Северо-Западном** федеральном округе – **18,7 тысяча** точек

- 10,5% точек в Российской Федерации

- 1,6148 точек на 1 000 совершеннолетнего населения

в **Уральском** федеральном округе – **15,8 тысяча** точек

- 9,0% точек в Российской Федерации

- 1,6116 точек на 1 000 совершеннолетнего населения

в **Дальневосточном** федеральном округе – **11,4 тысяча** точек

- 6,5% точек в Российской Федерации

- 1,7636 точек на 1 000 совершеннолетнего населения

в **Северо-Кавказском** федеральном округе – **3,6 тысяча** точек

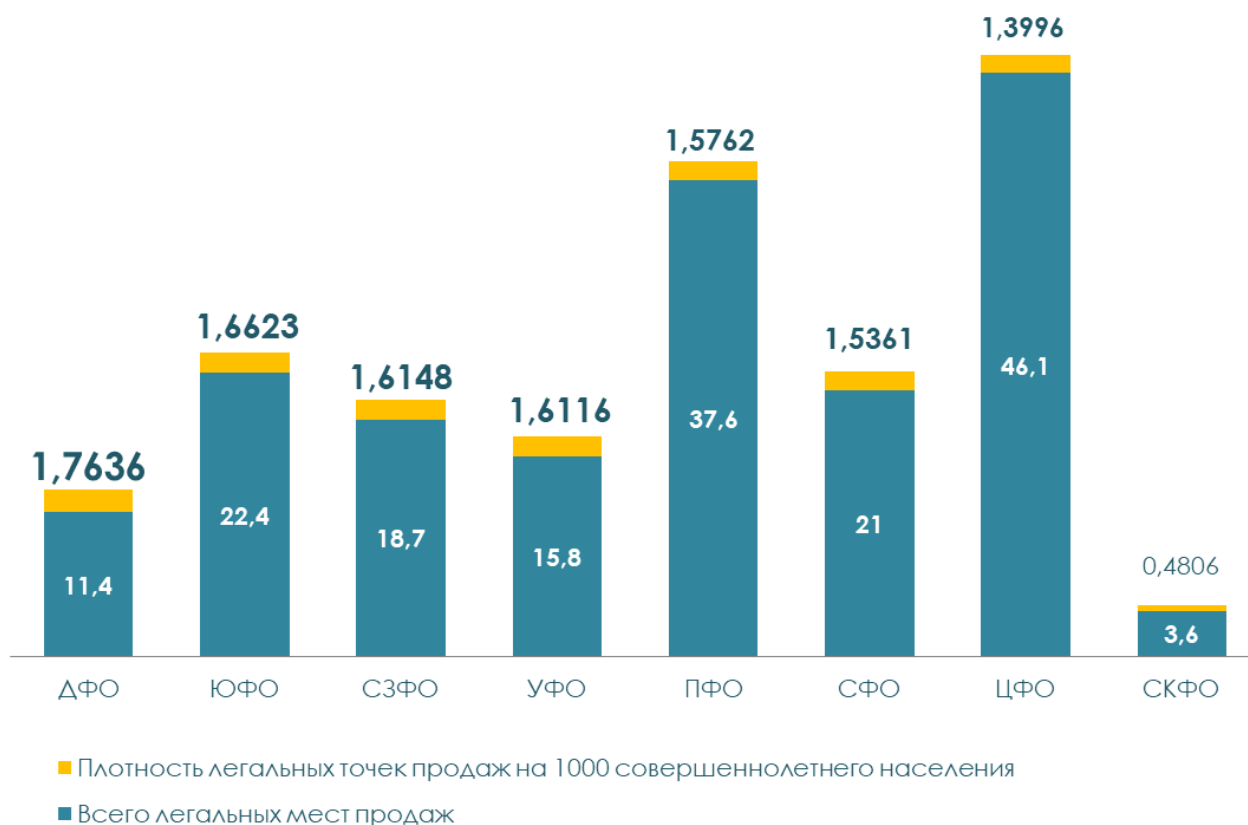
- 2,0% точек в Российской Федерации

- 0,4806 точек на 1 000 совершеннолетнего населения.

⁹ Далее - точек

Распределение легальных точек продаж

по Федеральным округам, I квартал 2021 год



По данным ГИС МТ максимальная «плотность» легальных торговых точек продаж в разрезе субъектов Российской Федерации табачной продукции – Вологодская область (2,64), Магаданская область (2,34), Амурская область (2,31), Псковская область (2,27), Еврейская автономная область (2,21), а минимальная – Карачаево-Черкесская Республика (0,23), Кабардино-Балкарская Республика (0,23), Республика Дагестан (0,04), Чеченская Республика (0,01) при средней по Российской Федерации – 1,57 точки на 1 000 совершеннолетнего населения.

Количество легальных точек продаж табачной продукции на 1 000 совершеннолетнего населения в разрезе субъектов Российской Федерации за I квартал 2021 года указаны на Карте и в Приложении № 3

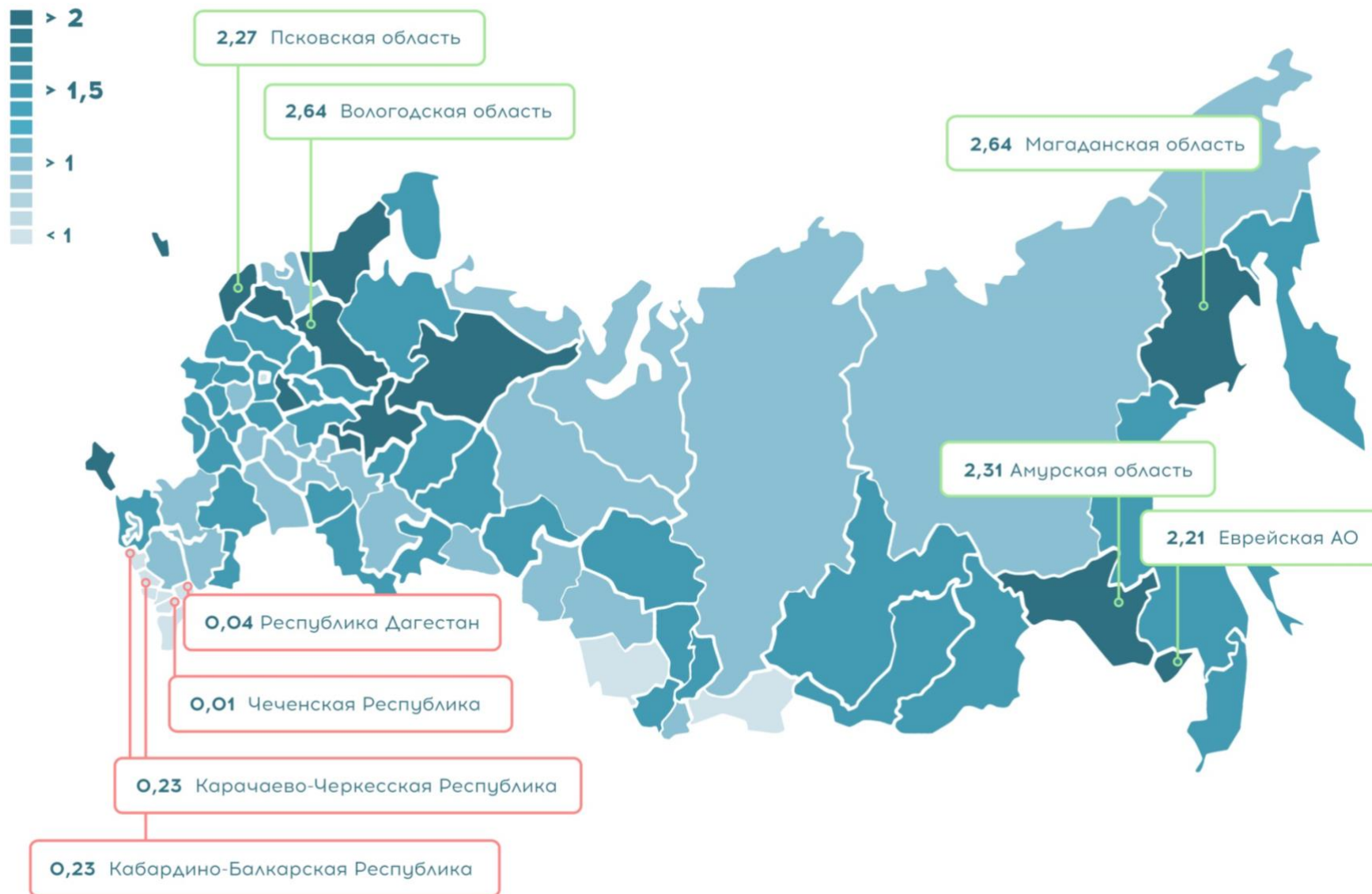


Рисунок №6

Распределение точек по субъектам Российской Федерации

по данным ГИС МТ, точек на 1 000 совершеннолетнего населения

Проведение внеплановых проверок торговых точек продажи табачной продукции

Предметом внеплановой проверки является в том числе соблюдение юридическим лицом и индивидуальным предпринимателем в процессе осуществления деятельности обязательных требований, проведение мероприятий по предотвращению причинения вреда жизни, здоровью граждан в соответствии с Федеральным законом от 26 декабря 2008 г. № 294-ФЗ «О защите прав юридических лиц и индивидуальных предпринимателей при осуществлении государственного контроля (надзора) и муниципального контроля» (далее – ФЗ № 294). Одним из видов внеплановой проверки является контрольная закупка. Контрольная закупка представляет собой мероприятие по контролю, в ходе которого органом государственного контроля (надзора) осуществляются действия по созданию ситуации для совершения сделки в целях проверки соблюдения юридическими лицами, индивидуальными предпринимателями обязательных требований при продаже товаров, выполнении работ, оказании услуг потребителям (п. 1 ст. 16.1 ФЗ № 294).

Всего, по данным Комиссий субъектов Российской Федерации, в I квартале 2021 года в Российской Федерации проведено 2,2 тыс. внеплановых проверок, включая контрольные закупки в отношении легальных точек продаж табачной продукции (из них 99 контрольные закупки), 1% от общего числа легальных точек продаж табачной продукции¹⁰, в том числе по федеральным округам:

- в **Северо-Западном** федеральном округе – **53** мероприятия (2,4% от общего количества по Российской Федерации), лидеры – Калининградская область (1,5% от числа легальных точек продаж табачной продукции, 26 внеплановых проверок, контрольные закупки не проводились), Ленинградская область (0,3% от числа легальных точек продаж, 8 мероприятий, включая 1 контрольную закупку);

¹⁰ Легальные точки продаж табачной продукцией – торговые точки, зарегистрированные в качестве участников оборота табачной продукции в ГИС МТ и передающие сведения о розничной реализации табачной продукции в ГИС МТ.

- в **Южном федеральном** округе – **725** мероприятий (32,3 % от общего количества по Российской Федерации), лидеры – Республика Крым (12,7% от числа легальных точек продаж, 436 внеплановых проверок, контрольные закупки не проводились); Ростовская область (4,3% от числа легальных точек продаж, 222 мероприятия, включая 4 контрольные закупки);

- в **Северо-Кавказском** федеральном округе – **33** мероприятия (1,5% от общего количества по Российской Федерации), лидер - Республика Ингушетия (166,7% от числа легальных точек продаж, 15 мероприятий, включая 1 контрольную закупку);

- в **Уральском** федеральном округе – **118** мероприятий (5,3 % от общего количества по Российской Федерации), лидеры - Свердловская область (1,3% от числа легальных точек продаж, 77 внеплановых проверок, контрольные закупки не проводились), Тюменская область (1,4% от числа легальных точек продаж, 32 мероприятия, включая 5 контрольных закупок);

- в **Центральном** федеральном округе – **499** мероприятий (22,2% от общего количества по Российской Федерации), лидеры – Владимирская область (9,1% от числа легальных точек продаж, 212 внеплановых проверок, контрольные закупки не проводились), г. Москва (1,2% от числа легальных точек продаж, 95 мероприятия, включая 27 контрольных закупок);

- в **Приволжском** федеральном округе – **480** мероприятий (21,4% от общего количества по Российской Федерации), лидеры - Пензенская область (17,8% от числа легальных точек продаж, 264 мероприятия, контрольные закупки не проводились; Пермский край (2% от числа легальных точек продаж, 76 внеплановых проверок, контрольные закупки не проводились);

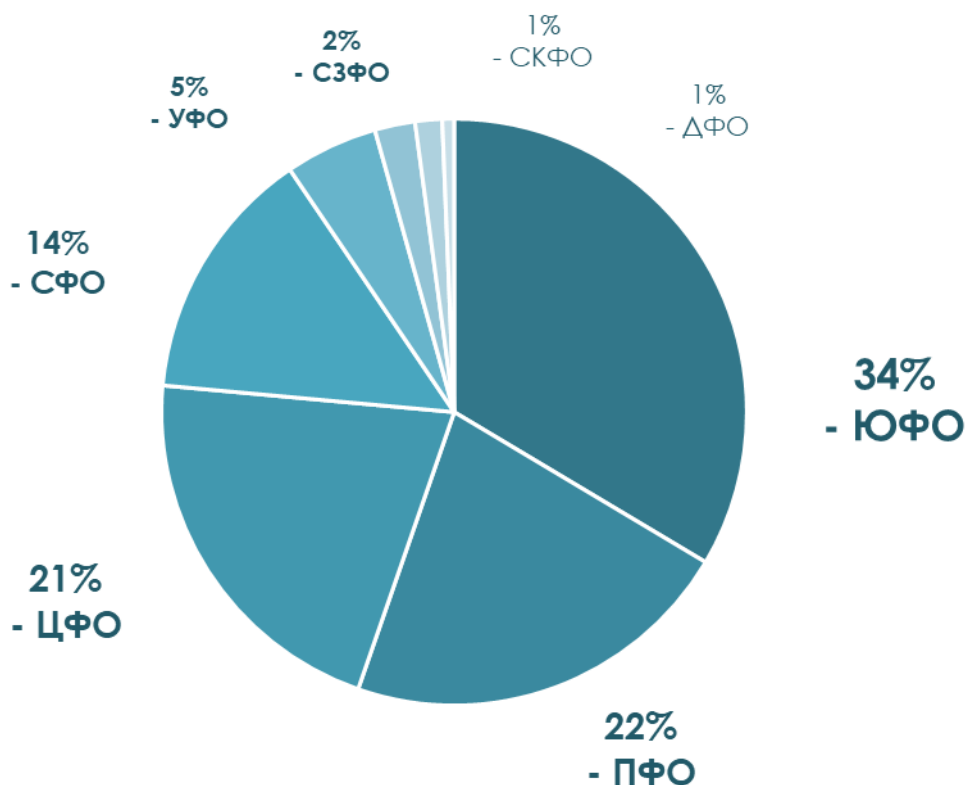
- в **Сибирском** федеральном округе – **322** мероприятия (14,3% от общего количества по Российской Федерации), лидеры – Красноярский край (8,6% от числа легальных точек продаж, 270 мероприятий, включая 6 контрольных закупок), Новосибирская область (0,6% от числа легальных точек продаж, 16 внеплановых проверок, контрольные закупки не проводились);

в **Дальневосточном** федеральном округе – **14** мероприятий (0,6% от общего количества по Российской Федерации), лидер - Камчатский край (0,7% от числа легальных точек продаж, 3 мероприятия, включая 2 контрольные закупки).

Диagramма № 15

**Внеплановые проверки, контрольные закупки
в отношении легальных точек продаж табачной продукции**

в разрезе Федеральных округов, I квартал 2021 года



По данным Комиссий субъектов Российской Федерации в I квартале 2021 года контрольные закупки проводились в 25 регионах.

Наибольшее количество проведенных контрольных закупок зафиксировано среди субъектов Российской Федерации в г. Москве (27), Омской области (9), Ярославской области (6), Краснодарском крае (6), Самарской области (5), Тюменской области (5), Алтайском крае (5).

В 60 субъектах Российской Федерации по данным Комиссий субъектов Российской Федерации в I квартале 2021 года контрольные закупки не проводились. Доля легальных точек продаж табачной продукции, проверенных в ходе внеплановых проверок, от общего числа легальных точек продаж табачной продукции на Карте и в Приложение № 5.

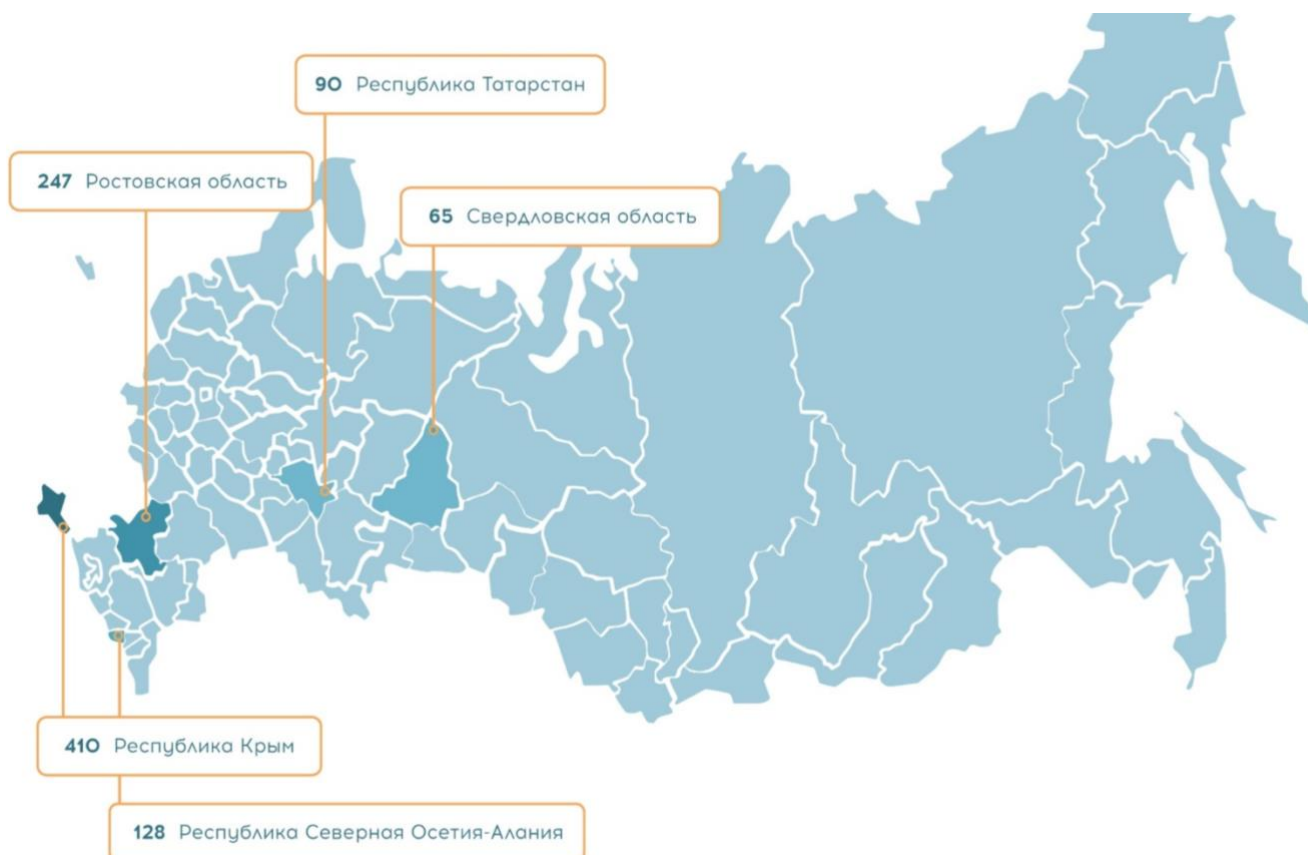


Рисунок № 7

**Доля легальных точек,
проверенных в I кв. 2021 года в ходе внеплановых проверок**
по данным Комиссий субъектов Российской Федерации

Показатели, характеризующие результаты правоприменительной практики территориальных органов федеральных органов исполнительной власти, органов исполнительной власти субъектов Российской Федерации в сфере противодействия незаконному обороту табачной продукции на территории субъектов Российской Федерации

В Методике, одобренной Государственной комиссией, выделены основные статьи Кодекса Российской Федерации об административных правонарушениях (далее – КОАП РФ) в сфере регулирования рынка табачной продукции, учитываемых при анализе состояния розничных рынков продаж табачной продукции в субъектах Российской Федерации. (Перечень статей КоАП РФ перечислен в

Приложение № 4).

В соответствии с положениями Указа Президента Российской Федерации от 23.01.2015 г. № 31 «О дополнительных мерах по противодействию незаконному обороту промышленной продукции», задачами Комиссии по противодействию незаконному обороту промышленной продукции в субъекте Российской Федерации (далее – Комиссии субъектов Российской Федерации) являются: координация деятельности территориальных органов федеральных органов исполнительной власти, органов исполнительной власти субъекта Российской Федерации и органов местного самоуправления по противодействию незаконному обороту промышленной продукции на территории субъекта Российской Федерации, а также мониторинг и оценка ситуации в сфере незаконного оборота промышленной продукции на территории субъекта Российской Федерации.

В связи с этим Комиссиями субъектов Российской Федерации организована работа по сбору необходимой информации и представлена в Минпромторг России.

Всего в Российской Федерации из указанного Перечня статей КоАП РФ, по данным Комиссий субъектов Российской Федерации, контрольно-надзорные органы власти применяют 23 статьи КоАП РФ (62%), в том числе по федеральным округам:

- в **Центральном** федеральном округе – **17** статей, лидер – г. Москва;
- в **Южном** федеральном округе – **17** статей, лидер – Краснодарский край;
- в **Приволжском** федеральном округе – **16** статей, лидер – Нижегородская область;
- в **Уральском** федеральном округе – **16** статей, лидер – Свердловская область;
- в **Сибирском** федеральном округе – **14** статей, лидер – Красноярский край;
- в **Северо-Западном** федеральном округе – **12** статей, лидер - Калининградская область;
- в **Дальневосточном** федеральном округе – **12** статей, лидер - Приморский край;

в **Северо-Кавказском** федеральном округе – 11 статей, лидер - Ставропольский край.

В I квартале 2021 года, по данным Комиссий субъектов Российской Федерации, контрольно-надзорными органами следующие статьи не применялись – ч. 2 - 5 ст. 14.3.1. КоАП РФ (спонсорство табака), ч. 1 ст. 14.44. КоАП РФ (недостоверное декларирование соответствия продукции), ч. 1 и 3 ст. 16.1 (незаконное перемещение через таможенную границу, сообщение таможенному органу недостоверных сведений), ч. 2 ст. 16.2 КоАП РФ (заявление декларантом либо таможенным представителем при таможенном декларировании товаров недостоверных сведений), ст. 16.7 КоАП РФ (представление недействительных документов при совершении таможенных операций), ч. 1 ст. 16.9 КоАП РФ (недоставка, выдача (передача) разрешения таможенного органа либо утрата товаров или недоставка документов на них), ч. 1 ст. 16.19 КоАП РФ (заявление в декларации на товары недостоверных сведений о них либо представление недействительных документов), ч. 2 ст. 16.19 КоАП РФ (пользование или распоряжение товарами в нарушение таможенной процедуры, под которую они помещены), ч. 3 ст. 16.19 КоАП РФ (не завершение в установленные сроки таможенной процедуры, в отношении которой установлено требование о ее завершении), ч. 1 ст. 16.20 КоАП РФ (незаконное пользование или распоряжение условно выпущенными товарами либо арестованными товарами).

Наиболее часто применяемые контрольно-надзорными органами в субъектах Российской Федерации статьи КоАП РФ:

В 58 субъектах Российской Федерации - по фактам оборота табачных изделий без маркировки и (или) нанесения информации, предусмотренной законодательством Российской Федерации, в случае, если такая маркировка и (или) нанесение такой информации обязательны, ч. 4 ст. 15.12 КоАП РФ (946 протоколов);

В 51 субъекте Российской Федерации - по фактам несоблюдения ограничений в сфере торговли табачной продукцией и табачными изделиями, ч. 1 ст. 14.53 КоАП РФ (405 протоколов);

В 26 субъектах Российской Федерации - по фактам незаконной продажи товаров (иных вещей), свободная реализация которых запрещена или ограничена, ст. 14.2 КоАП РФ (592 протокола).

В 24 субъектах Российской Федерации по фактам оптовой или розничной продажи насвая, табака сосательного (снюса), ч. 2 ст. 14.53 КоАП РФ (181 протокол),

В 24 субъектах Российской Федерации по фактам продажи несовершеннолетнему табачной продукции или табачных изделий, ч. 3 ст. 14.53 КоАП РФ (73 протокола);

в Российской Федерации выявлялись факты:

–осуществления предпринимательской деятельности без государственной регистрации в качестве индивидуального предпринимателя или без государственной регистрации в качестве юридического лица, (за исключением случаев, предусмотренных ч. 2 ст. 14.17.1 КоАП РФ), составлен 1 401 протокол по делам об административных правонарушениях, ответственность за совершение которых предусмотрена ч. 1 ст. 14.1. КоАП РФ;

- оборота табачных изделий без маркировки и (или) нанесения информации, предусмотренной законодательством Российской Федерации, в случае, если такая маркировка и (или) нанесение такой информации обязательны, составлено 946 протоколов по делам об административных правонарушениях, ответственность за совершение которых предусмотрена ч. 4 ст. 15.12 КоАП РФ;

– незаконная продажа товаров (иных вещей), свободная реализация которых запрещена или ограничена, составлено 592 протокола по делам об административных правонарушениях, ответственность за совершение которых предусмотрена ст.14.2 КоАП РФ;

– несоблюдения ограничений в сфере торговли табачной продукцией и табачными изделиями, составлено 405 протоколов по делам об административных правонарушениях, ответственность за совершение которых предусмотрена часть 1 статьи 14.53. КоАП РФ.

Так, за I квартал 2021 года по наибольшему числу статей КоАП РФ возбуждены административные дела в следующих субъектах Российской Федерации: Свердловская область – по 13 ст. КоАП РФ, Краснодарский край –

по 10 ст. КоАП РФ, Нижегородская область - по 10 ст. КоАП РФ, Кемеровская область - по 9 ст. КоАП РФ.

Не возбуждено ни одного дела об административном правонарушении в сфере торговли табачной продукцией в следующих субъектах Российской Федерации: Красноярский край, Астраханская область, Новгородская область, Еврейская автономная область, Чукотский Автономный округ, г. Севастополь.

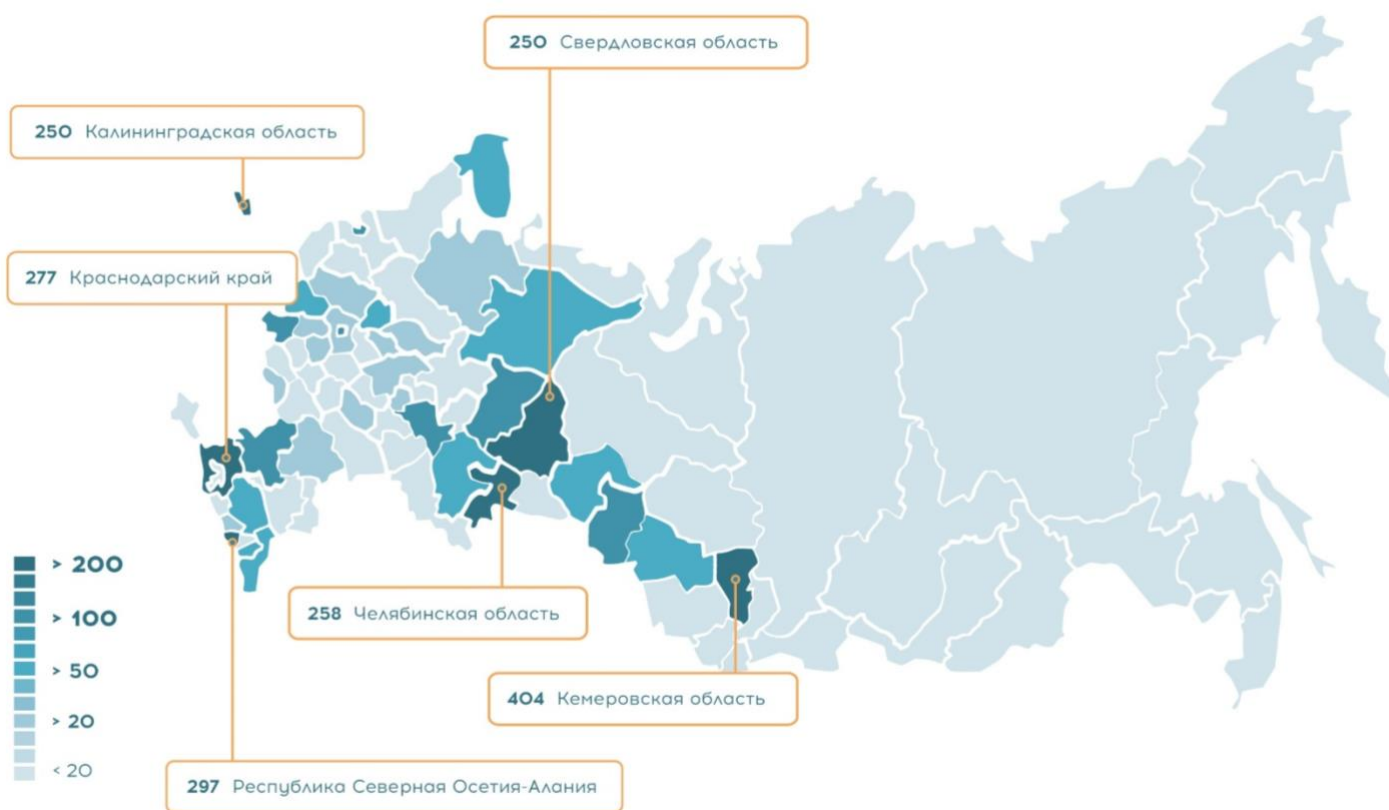


Рисунок № 8

Составлено протоколов об административных правонарушениях

в разрезе субъектов Российской Федерации по данным Комиссий субъектов Российской Федерации, I квартал 2021 года

Результаты правоприменительной практики территориальных органов федеральных органов исполнительной власти в сфере противодействия незаконному обороту табачной продукции на территории субъектов Российской Федерации.

Пресечение незаконного производства и оборота табачной продукции без обязательной маркировки средствами идентификации.

В целях предупреждения незаконной торговли табачной продукцией каждая пачка табачной продукции подлежит обязательной маркировке средствами идентификации. (в соответствии с пунктом 3 ст.18 Федерального закона от 23 февраля 2013 г. № 15-ФЗ).

Правила маркировки табачной продукции средствами идентификации и особенности внедрения государственной информационной системы мониторинга за оборотом товаров, подлежащих обязательной маркировке средствами идентификации, в отношении табачной продукции утверждены постановлением Правительства Российской Федерации от 28 февраля 2019 г. № 224.

В соответствии с частью 3 ст. 15.12 КоАП РФ производство табачных изделий без маркировки влечет наложение административного штрафа на должностных лиц и юридических лиц в размере от десяти тысяч до ста пятидесяти тысяч рублей с конфискацией.

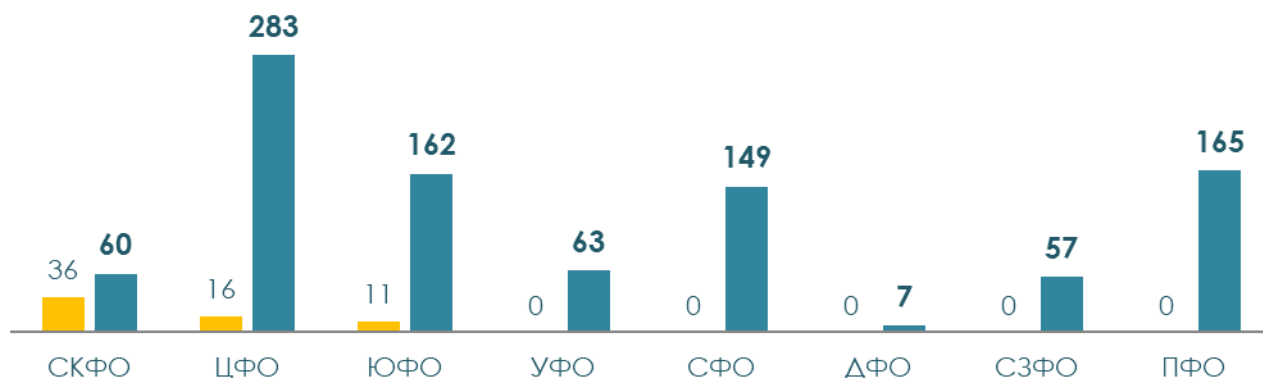
В соответствии с частью 4 ст. 15.12 КоАП РФ оборот табачных изделий без маркировки влечет наложение административного штрафа на граждан, должностных лиц, юридических лиц от четырех тысяч рублей до трехсот тысяч рублей с конфискацией.

В I квартале 2021 года, по данным Комиссий субъектов Российской Федерации, контрольно-надзорными органами в субъектах Российской Федерации составлено 1 050 протоколов об административных правонарушениях по ч. 3 и 4 ст. 15.12 КоАП РФ, в том числе 63 протокола по ч. 3 ст. 15.12 КоАП РФ в 7 субъектах Российской Федерации и 946 протоколов по ч. 4 ст. 15.12 КоАП РФ в 59 субъектах Российской Федерации.

Диаграмма № 16

Составлено протоколов об административных правонарушениях

по КОАП РФ, I квартал 2021 года



Регионы, в которых составлено наибольшее количество протоколов об административных правонарушениях по ч. 3 ст. 15.12 КоАП РФ – Московская область (16), Чувашская Республика, Самарская область (12), Пермский край (11), Республика Адыгея (6).

Регионы, в которых составлено наибольшее количество протоколов об административных правонарушениях по ч. 4 ст. 15.12 КоАП РФ – Ростовская область (136), Смоленская область (83), Республика Башкортостан (64), Новосибирская область (54), Омская область (48).

Количество составленных протоколов по ст. 15.12 КоАП РФ в разрезе субъектов Российской Федерации за I квартал 2021 года в Приложение № 6.



Рисунок № 9

Составлено протоколов

об административных правонарушениях по ст. 15.12 КоАП РФ

по данным Комиссий субъектов Российской Федерации, I квартал 2021 года

Пресечение незаконного использования товарного знака

Административная ответственность за незаконное использование средств индивидуализации товаров (работ, услуг) установлена ст. 14.10 КоАП РФ. Так, незаконное использование чужого товарного знака влечет наложение административного штрафа на граждан, должностных лиц, юридических лиц от 5 тысяч до 200 тысяч рублей с конфискацией, производство в целях сбыта либо реализация влечет наложение административного штрафа на граждан, должностных лиц, юридических лиц в размере не менее десяти тысяч рублей с конфискацией предметов до не менее ста тысяч рублей с конфискацией предметов.

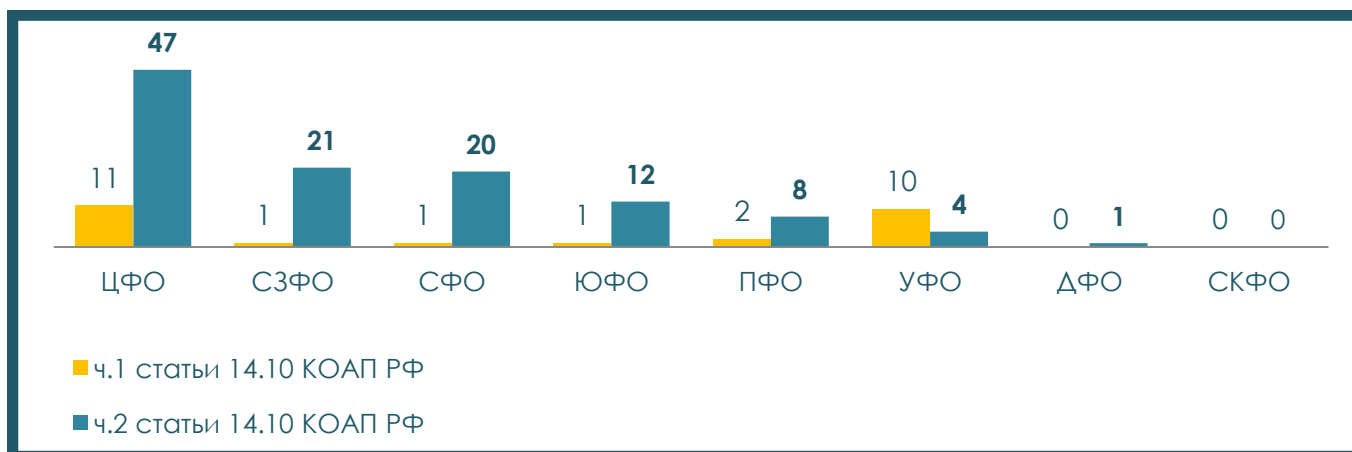
В I квартале 2021 года по данным Комиссий субъектов Российской Федерации, контрольно-надзорными органами в субъектах Российской Федерации составлено 136 протоколов об административных

правонарушениях по ст. 14.10 КоАП РФ, в том числе 26 протоколов по ч. 1 статьи 14.10 КоАП РФ в 8 субъектах Российской Федерации и 110 протоколов по ч. 2 ст. 14.10 КоАП РФ в 15 субъектах Российской Федерации.

Диаграмма № 17

Составлено протоколов об административных правонарушениях по статье 14.10 КОАП РФ

Регионы, в которых составлено наибольшее количество протоколов об административных правонарушениях по ч. 1 ст. 14.10 КоАП РФ – г. Москва (9), Свердловская область (8), Рязанская область (2), Пермский край (2), Челябинская область (2).

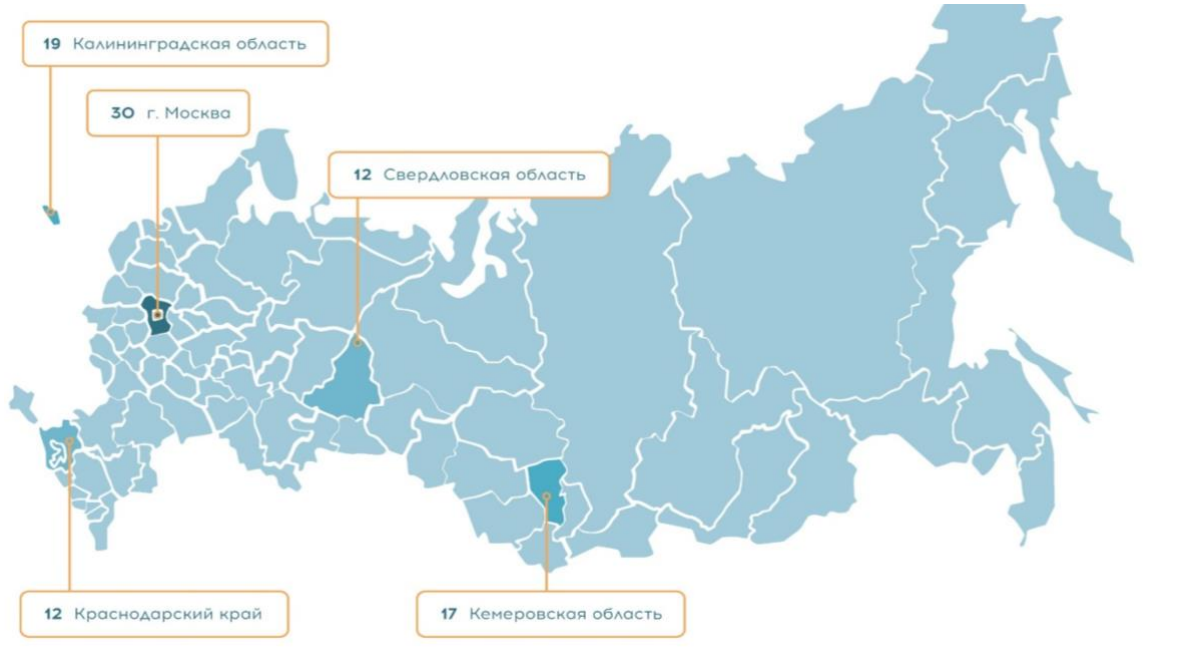


Регионы, в которых составлено наибольшее количество протоколов об административных правонарушениях по ч. 2 ст. 14.10 КоАП РФ – г. Москва (21), Калининградская область (19), Ярославская область (17), Кемеровская область (16), Краснодарский край (12).

Количество составленных протоколов по ст. 14.10 КоАП РФ в разрезе субъектов Российской Федерации за I квартал 2021 года в Приложение № 7.

Составлено протоколов об административных правонарушениях по ст. 14.10 КоАП РФ

по данным Комиссий субъектов Российской Федерации, I квартал 2021 года



Обеспечение соблюдения требований технического регламента Таможенного союза

Решением Совета Евразийской экономической комиссии от 12 ноября 2014 г. № 107 принят технический регламент Таможенного союза «Технический регламент на табачную продукцию» (далее – ТР ТС 035/2014).

Технический регламент устанавливает обязательные для применения и исполнения на территории государств-членов ЕАЭС требования к табачной продукции, выпускаемой в обращение на таможенной территории ЕАЭС, а также требования к информации (маркировке), наносимой на потребительскую упаковку табачной продукции для обеспечения ее свободного перемещения¹¹.

В рамках федерального государственного санитарно-эпидемиологического надзора Федеральной службой по надзору в сфере

¹¹ Не распространяется на табачная продукция, которая поставляется на экспорт по внешнеторговым договорам за пределы таможенной территории ЕАЭС и некурительные табачные изделия.

защиты прав потребителей и благополучия человека обеспечивается оценка соблюдения обязательных требований, установленных указанным нормативным правовым актом.¹²РФ.

Так, нарушение требований технических регламентов влечет наложение административного штрафа на граждан, должностных лиц, лиц, осуществляющих предпринимательскую деятельность без образования юридического лица, а также на юридических лиц в размере от одной тысячи рублей до трехсот тысяч рублей (ч. 1 ст. 14.43 КоАП РФ).

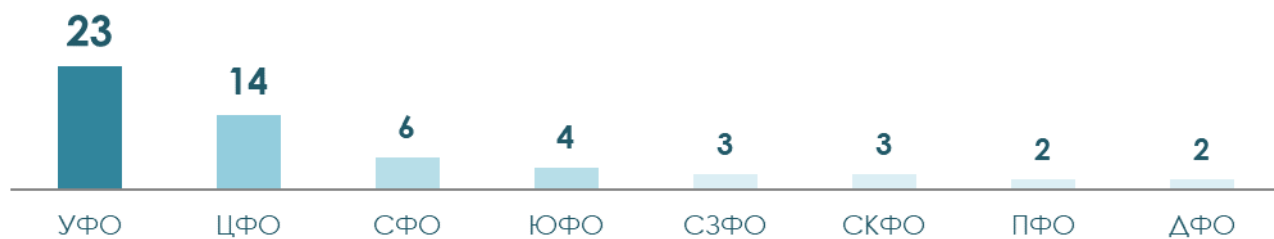
Указанное нарушение требований, повлекших причинение вреда жизни или здоровью граждан, имуществу, окружающей среде, либо создавшие угрозу причинения вреда жизни или здоровью граждан, окружающей среде, влекут наложение административного штрафа в размере от двух тысяч рублей до шестисот тысяч рублей с конфискацией предметов административного правонарушения либо без таковой (ч. 2 ст.14.43 КоАП РФ). Повторное совершение административного правонарушения, предусмотренного ч. 2 ст. 14.43 КоАП РФ влечет наложение административного штрафа на граждан в размере от четырех тысяч до одного миллиона рублей с конфискацией предметов административного правонарушения либо административное приостановление деятельности на срок до девяноста суток с конфискацией предметов административного правонарушения (ч. 3 ст. 14.43 КоАП РФ).

В I квартале 2021 года, по данным Комиссий субъектов Российской Федерации, контрольно-надзорными органами власти в субъектах Российской Федерации составлено 57 протоколов об административных правонарушениях по ст. 14.43 КоАП РФ, из них в федеральных округах: Уральском - 23 Центральном – 14, Сибирском -6, Южном – 4, Северо- Западном – 3, Северо-Кавказском – 3, Дальневосточном – 2, Приволжском – 2.

Диаграмма № 18

Составлено протоколов об административных правонарушениях

¹² «Перечень нормативных правовых актов (их отдельных положений), содержащих обязательные требования, оценка соблюдения которых осуществляется Роспотребнадзором в рамках федерального государственного санитарно-эпидемиологического надзора, привлечения к административной ответственности» (утв. Роспотребнадзором)



Количество протоколов об административных правонарушениях по ст. 14.43 КоАП РФ в разрезе субъектов Российской Федерации на карте и в Приложение № 8.

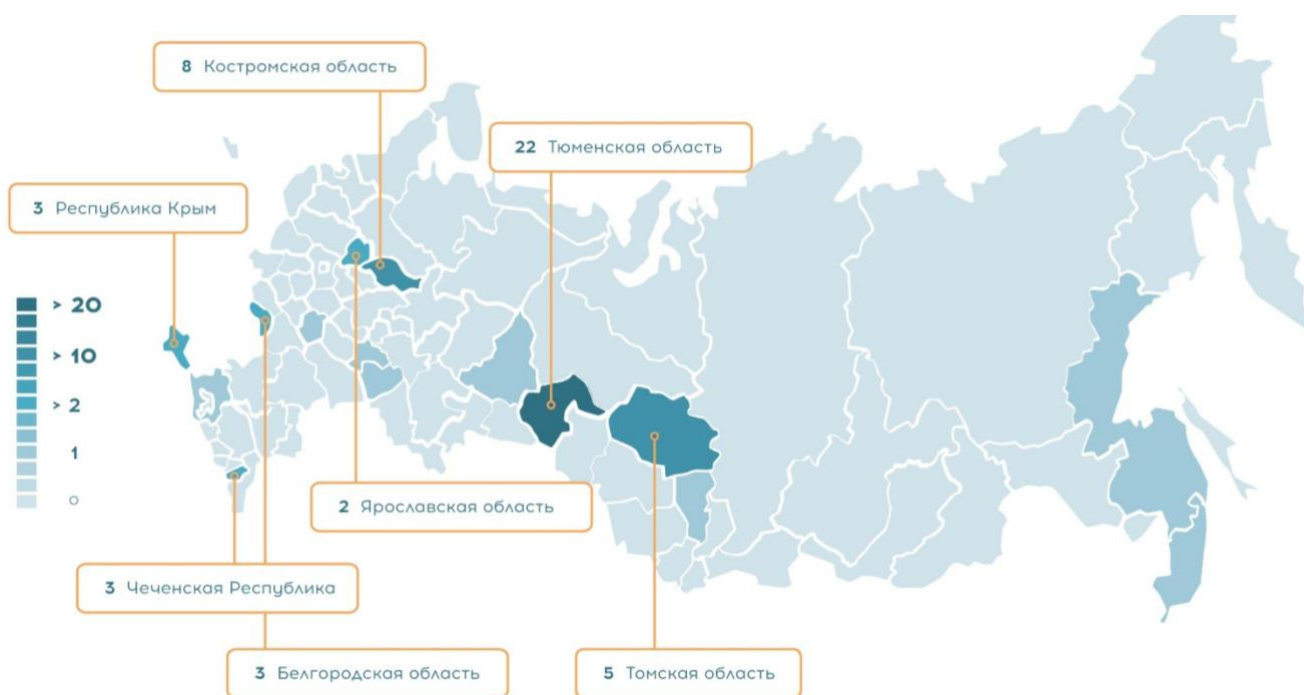


Рисунок № 11

Составлено протоколов

об административных правонарушениях по ст. 14.43 КоАП РФ

по данным Комиссий субъектов Российской Федерации, I квартал 2021 года

Пресечение нарушений правил продажи

Несоблюдение ограничений и запретов в сфере торговли табачной продукцией (с выкладкой и демонстрацией табачной продукции, торговля

поштучно, без потребительской тары, в помещениях, предназначенных для оказания образовательных, медицинских, спортивных услуг и др.) (ст. 14.53 КоАП РФ), реализация продукции без указания в сопроводительной документации сведений о декларации о соответствии (ст. 14.45 КоАП РФ), недостоверное декларирование продукции (ст. 14.44 КоАП РФ), нарушение правил продажи (ст. 14.15 КоАП РФ), введение потребителей в заблуждение относительно свойств и качества (ст. 14.7 КоАП РФ), завышение и занижение цен (ст. 14.6 КоАП РФ), продажа, минуя контрольно-кассовую технику (ст. 14.5 КоАП РФ), стимулирование потребления табака (ст. 14.3.1 КоАП РФ), можно условно объединить - нарушения правил торговли.

В I квартале 2021 года, по данным Комиссий субъектов Российской Федерации, контрольно-надзорными органами власти в субъектах Российской Федерации составлено 765 протоколов об административных правонарушениях по данным статьям КоАП РФ, из них в федеральных округах: Центральном – 99, Южном – 54, Приволжском – 172, Северо-Западном – 63, Уральском – 70, Сибирском – 110, Северо-Кавказском – 156, Дальневосточном – 41.

Диаграмма № 19

Составлено протоколов об административных правонарушениях

по фактам нарушения правил продажи, I квартал 2021 год



Количество протоколов об административных правонарушениях, связанных с нарушениями правил продажи табачной продукции в разрезе субъектов Российской Федерации на карте и в Приложении № 9.



Рисунок № 12

Составлено протоколов об административных правонарушениях по фактам нарушения правил продажи

по данным Комиссий субъектов Российской Федерации, I квартал 2021 года

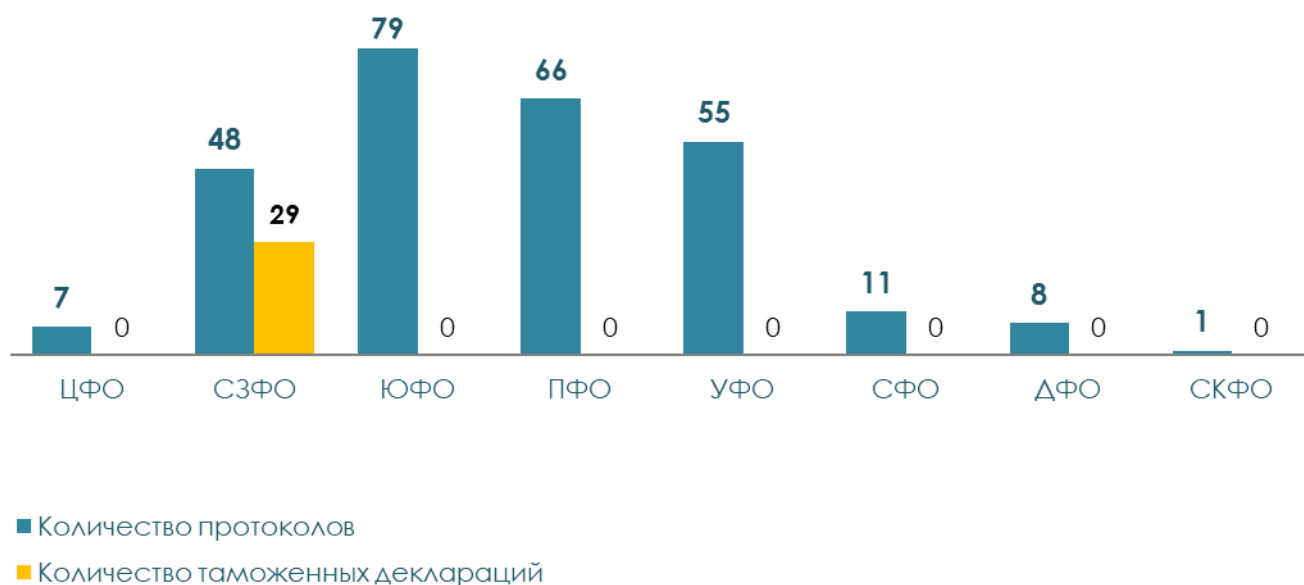
Выявление нарушений таможенных правил, через таможенную границу ЕАЭС

В I квартале 2021 года, по данным Комиссий субъектов Российской Федерации, органами ФТС России в Российской Федерации по ч. 2 ст. 16.1; ч. 1 ст. 16.2; ст. 16.3; ст. 16.21 КоАП РФ составлено 275 протоколов об административных правонарушениях.

Диаграмма № 20

Нарушение таможенных правил

I квартал 2021 год



Выявление нарушений таможенных правил, возбужденных по фактам незаконного перемещения через таможенную границу ЕАЭС, несоблюдения запретов и ограничений, недоставки табачной продукции в разрезе субъектов Российской Федерации в Приложение № 10.

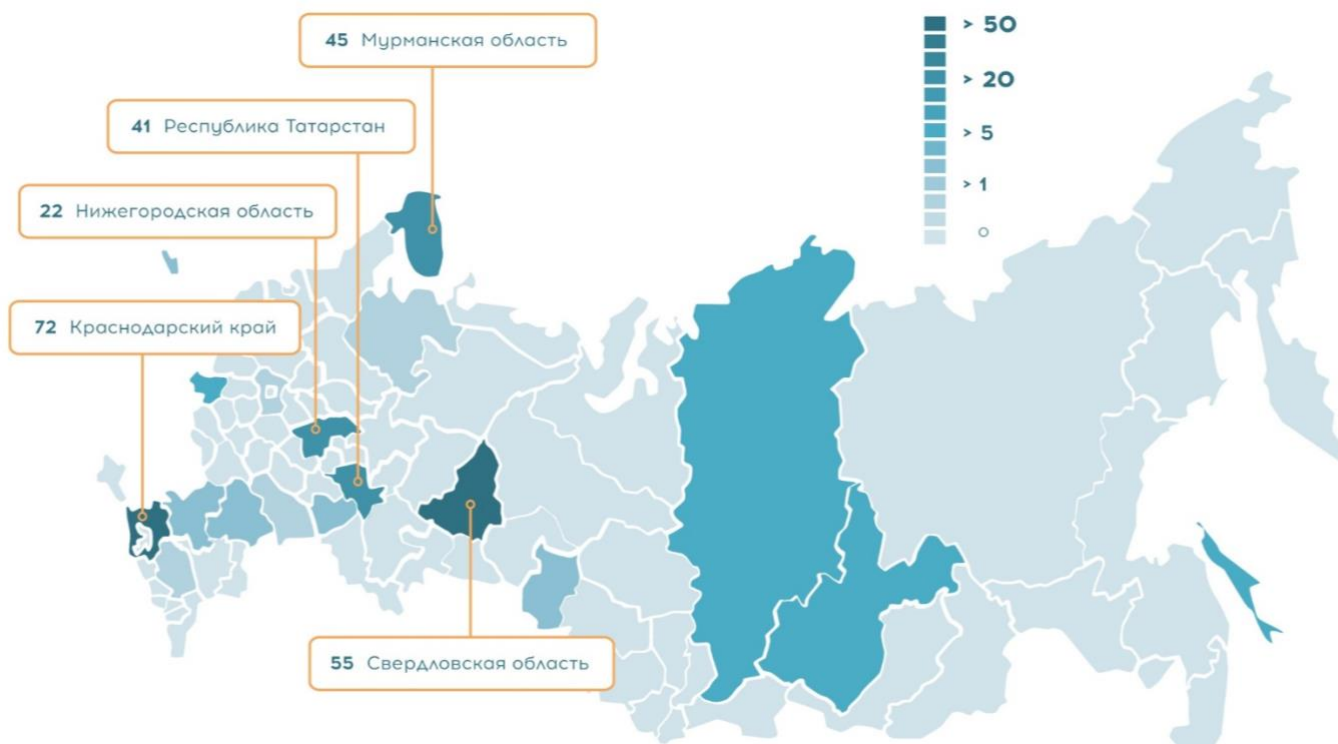


Рисунок № 13

Выявление нарушений таможенных правил

по данным Комиссий субъектов Российской Федерации, I квартал 2021 года

Выявление преступлений на рынке табачной продукции

Всего, по данным Комиссий субъектов Российской Федерации, за I квартал 2021 года по ч. 5, 6 Ст. 171.1 УК РФ¹³, ч.1, ч.3, ч.4 Ст. 180 УК РФ¹⁴, ч. 1, ч. 2, ч. 3 Ст. 200.2. УК РФ¹⁵, ч. 3, ч. 4, ч.5, ч.6 Ст. 327.1. УК РФ¹⁶ (Приложение №11) возбуждено 561 уголовное дело, из них по федеральным округам:

| | |
|---|----------------------------|
| в Уральском федеральном округе - | 116 уголовных дел; |
| в Северо-Западном федеральном округе - | 37 уголовных дел; |
| в Центральном федеральном округе - | 134 уголовных дела; |

¹³ Производство, приобретение, хранение, перевозка или сбыт товаров и продукции без маркировки и (или) нанесения информации, предусмотренной законодательством Российской Федерации

¹⁴ Незаконное использование средств индивидуализации товаров

¹⁵ Контрабанда алкогольной продукции и (или) табачных изделий

¹⁶ Изготовление, сбыт поддельных акцизных марок, специальных марок или знаков соответствия либо их использование

| | |
|---|---------------------------|
| в Дальневосточном федеральном округе - | 17 уголовных дел; |
| в Южном федеральном округе - | 44 уголовных дела; |
| в Приволжском федеральном округе - | 77 уголовных дел; |
| в Сибирском федеральном округе - | 118 уголовных дел; |
| в Северо-Кавказском федеральном округе - | 18 уголовных дел. |

Диаграмма № 21

Возбуждено уголовных дел

I квартал 2021 года

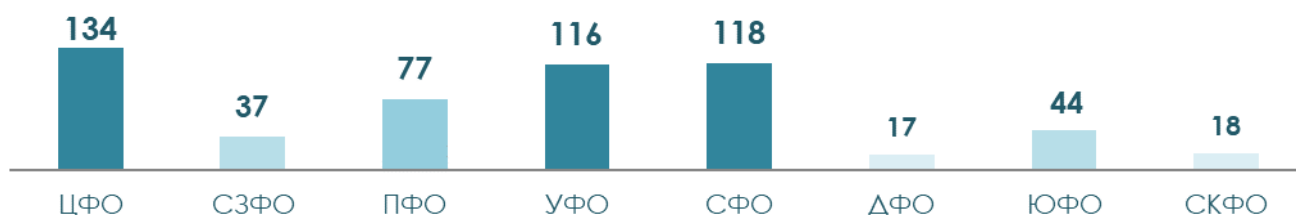


Диаграмма № 22

Возбуждено уголовных дел



Выявление нелегальных торговых точек продажи табачной продукции

Нелегальные торговые точки по продаже табачной продукции – торговые точки (юридические лица, индивидуальные предприниматели, физические лица), не зарегистрированные в качестве участников оборота табачной продукции в ГИС МТ, не передающие сведения о розничной реализации табачной продукции в ГИС МТ.

За I квартал 2021 года по данным Комиссий субъектов Российской Федерации, контрольно-надзорными органами власти выявлено 1 654

нелегальные точки розничных продаж табачной продукции, т.е. 0,94 точки в расчёте на 100 легальных точек продажи табачной продукции. По федеральным округам:

в **Центральном** федеральном округе – **143** точек

8,6% точек в Российской Федерации

0,31 точек в расчёте на 100 легальных точек продажи табачной продукции;

в **Северо-Западном** федеральном округе – **270** точек

16,3% точек в Российской Федерации),

0,77 точек в расчёте на 100 легальных точек продажи табачной продукции;

в **Приволжском** федеральном округе – **312** точки

18,9% точек в Российской Федерации)

0,8 точек в расчёте на 100 легальных точек продажи табачной продукции;

в **Уральском** федеральном округе – **243** точек

14,7% точек в Российской Федерации),

1,5 точек в расчёте на 100 легальных точек продажи табачной продукции;

в **Южном** федеральном округе – **40** точек

2,4% точек в Российской Федерации),

1,7 точек в расчёте на 100 легальных точек продажи табачной продукции;

в **Сибирском** федеральном округе – **306** точек

18,5% точек в Российской Федерации),

1,5 точек в расчёте на 100 легальных точек продажи табачной продукции;

в **Дальневосточном** федеральном округе – **279** точек

16,9% точек в Российской Федерации),

2,4 точки в расчёте на 100 легальных точек продажи табачной продукции;

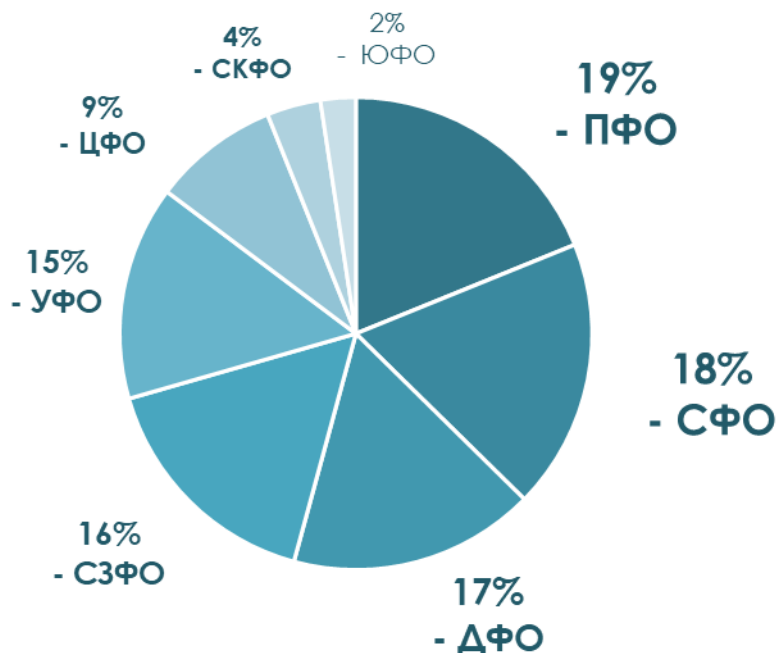
в **Северо – Кавказском** федеральном округе – **61** точек

3,7% точек в Российской Федерации),

1,7 точек в расчёте на 100 легальных точек продажи табачной продукции.

Выявление нелегальных торговых точек продажи табачной продукцией

в разрезе Федеральных округов, I квартал 2021 год



По данным Комиссий субъектов Российской Федерации, контрольно-надзорными органами:

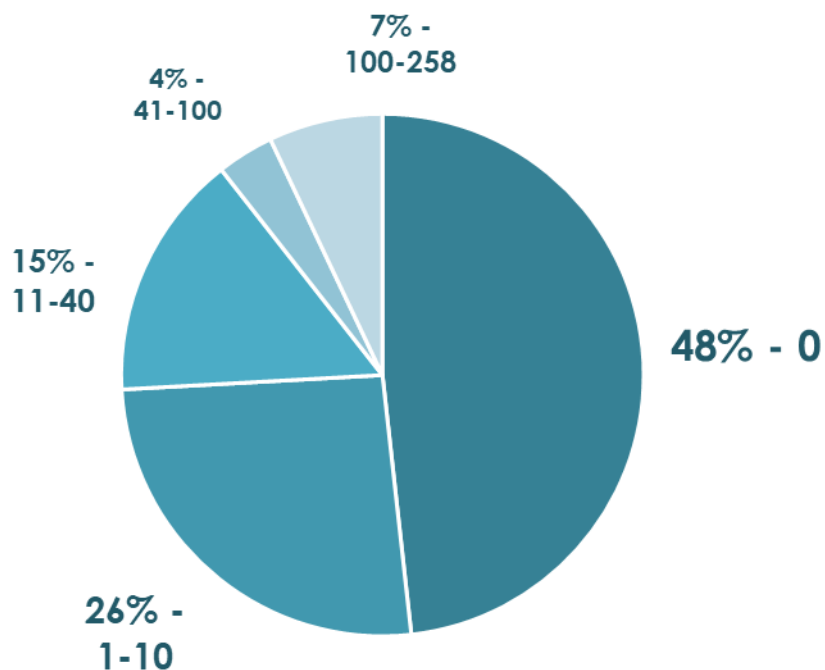
в 41 субъекте Российской Федерации не выявлено ни одной точки розничной продажи, осуществляющей нелегальную розничную продажу табачной продукции (Белгородская область, Брянская область, Ивановская область, Калужская область, Костромская область, Курская область, Липецкая область, Орловская область, Рязанская область, Тверская область, Тульская область, Республика Карелия, Республика Коми, Вологодская область, Ленинградская область, Ненецкий автономный округ, Республика Адыгея, Республика Калмыкия, Республика Крым, Волгоградская область, Севастополь, Республика Ингушетия, Карачаево-Черкесская Республика, Республика Северная Осетия – Алания, Республика Марий Эл, Республика Мордовия, Чувашская Республика, Кировская область, Оренбургская область, Самарская область, Ульяновская область, Ямало-Ненецкий автономный округ, Республика Алтай, Республика Тыва, Красноярский край, Кемеровская область, Республика Саха (Якутия), Камчатский край, Магаданская область, Еврейская автономная область, Чукотский автономный округ)

в 5 субъектах Российской Федерации – всего одна (Архангельская область, Курганская область, Забайкальский край, Амурская область, Сахалинская область);

в 4 субъектах Российской Федерации – всего две (Псковская область, Республика Дагестан, Челябинская область, Томская область).

Диаграмма № 24

Распределение субъектов Российской Федерации по количеству выявленных нелегальных торговых точек



Субъекты Российской Федерации, в которых выявлено наибольшее количество нелегальных торговых точек продажи табачной продукцией:

в абсолютных значениях – Республика Бурятия (258), Новгородская область (234), Тюменская область (228), Омская область (128), Республика Башкортостан (106);

в относительных значениях – Республика Бурятия (22,5 нелегальных торговых точек в расчёте на 100 легальных точек продажи табачной продукции); Кабардино-Балкарская Республика (16,4 нелегальных торговых точек в расчёте на 100 легальных точек продажи табачной продукции), Тюменская область (9,6 нелегальных торговых точек в расчёте на 100 легальных точек продажи

табачной продукции), Пензенская область (6,4 нелегальных торговых точек в расчёте на 100 легальных точек продажи табачной продукции), Омская область (5,8 нелегальных торговых точек в расчёте на 100 легальных точек продажи табачной продукции).

Выявление нелегальных торговых точек продажи табачной продукции в Приложение № 12. Количество легальных точек продажи табачной продукции, в которых выявлены нарушения в разрезе субъектов Российской Федерации в Приложении №13.



Рисунок № 14

Выявлено нелегальных точек

в разрезе субъектов Российской Федерации по данным Комиссий субъектов Российской Федерации, I квартал 2021 года

Конфискация и/или изъятие табачной продукции

Табачная продукция подлежит маркировке специальными (акцизными) марками, исключающими возможность их подделки и повторного использования, и реализация на территории Российской Федерации табачной продукции без маркировки специальными (акцизными) марками

не допускается в соответствии с ч. 2 и 5 ст. 4 Федерального закона от 22.12.2008 г. № 268-ФЗ «Технический регламент на табачную продукцию».

В соответствии с п. 3 ч. 1 ст. 18 ФЗ № 15 предотвращение незаконной торговли табачной продукцией и табачными изделиями включает в себя, в том числе, пресечение случаев незаконной торговли табачной продукцией и табачными изделиями и привлечение к ответственности, включая конфискацию контрафактных, незаконно перемещенных через таможенную границу Союза или через Государственную границу Российской Федерации с государствами - членами Союза табачной продукции и табачных изделий, оборудования, на котором были произведены контрафактные табачные изделия, их уничтожение в соответствии с законодательством Российской Федерации.

За невыполнение требований к осуществлению производства или продажи товаров и продукции, в отношении которых установлены требования по маркировке и (или) нанесению информации, без соответствующей маркировки и (или) информации, а также с нарушением установленного порядка нанесения такой маркировки и (или) информации, включая оборот табачных изделий, предусмотрена административная ответственность физических лиц, должностных и юридических лиц (в соответствии ст. 15.12 КоАП РФ).

За незаконное перемещение через таможенную границу государств-членов ЕАЭС товаров и (или) транспортных средств международной перевозки предусмотрена административная ответственность в соответствии со ст. 16.1 КоАП РФ.

По данным Комиссий субъектов Российской Федерации, количество конфискованной или изъятой из незаконного оборота продукции, в 1 квартале 2021 года – **128,8 млн.** штук сигарет (или более 6 млн. пачек сигарет).

Изъятие в разрезе федеральных округов:

в **Центральном** федеральном округе – **75 276 752** штуки сигарет (или более 3,7 млн. пачек сигарет) или 58,4% от объёма конфискованной и изъятой сигарет в Российской Федерации;

в **Северо-Западном** федеральном округе – **3 641 297** штуки сигарет (или более 182 064 пачек сигарет) или 2,8% от объёма конфискованной и изъятой сигарет в Российской Федерации;

в **Приволжском** федеральном округе – **2 756 528** штуки сигарет (или более 137 826 пачек сигарет) или 2,1% от объёма конфискованной и изъятой сигарет в Российской Федерации;

в **Уральском** федеральном округе – **4 938 078** штуки сигарет (или более 246 903 пачек сигарет) или 3,8 % от объёма конфискованной и изъятой сигарет в Российской Федерации;

в **Южном** федеральном округе – **18 704 107** штуки сигарет (или более 935 205 пачек сигарет) или 14,5% от объёма конфискованной и изъятой сигарет в Российской Федерации;

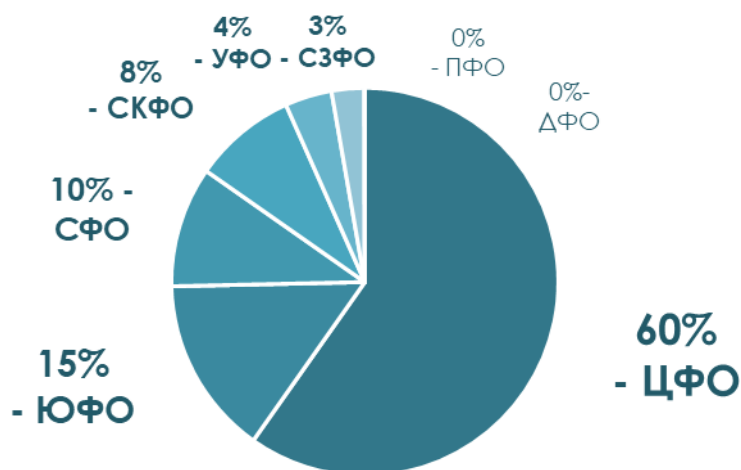
в **Сибирском** федеральном округе – **12 656 786** штуки сигарет (или более 632 839 пачек сигарет) или 9,8 % от объёма конфискованной и изъятой сигарет в Российской Федерации;

в **Дальневосточном** федеральном округе – **13 837** штуки сигарет (или более 691 пачек сигарет) или 0,01% от объёма конфискованной и изъятой сигарет в Российской Федерации;

в **Северо-Кавказском** федеральном округе – **10 843 071** штука сигарет (или более 542 153 пачек сигарет) или 8,4 % от объёма конфискованной и изъятой сигарет в Российской Федерации.

Диаграмма № 25

Доля изъятых сигарет по Федеральным округам



Лидеры среди субъектов Российской Федерации по объёму изымаемой и конфискованной табачной продукции – **Воронежская область (51 млн. штук сигарет – были изъяты в ходе проведенного рейда)**, Ростовская область (15,2 млн. штук сигарет), Республика Северная Осетия-Алания (6,9 млн. штук

сигарет), Омская область (5,4 млн. штук сигарет), Новосибирская область (5,1 млн. штук сигарет), Брянская область (5 млн. штук сигарет).

В 16 субъектах Российской Федерации сигареты не изымались (Рязанская область, Республика Карелия, Вологодская область, Севастополь, Кабардино-Балкарская Республика, Республика Мордовия, Республика Татарстан, Самарская область, Республика Алтай, Республика Тыва, Республика Саха (Якутия), Камчатский край, Хабаровский край, Амурская область, Магаданская область, Еврейская автономная область).

Объем конфискованной или изъятой табачной продукции в разрезе субъектов Российской Федерации в Приложение № 14.



Рисунок № 15

Количество конфискованных и изъятых сигарет (млн.)

по данным комиссий субъектов РФ, I квартал 2021 года

Показатели, характеризующие результаты общественного контроля в сфере противодействия незаконному обороту табачной продукции

Всего по результатам рассмотрения обращения граждан в точках розничных продаж табачной продукции выявлены 3 582 административных правонарушений и 386 преступлений (перечень статей КоАП РФ и УК РФ – в

Приложение № 15).

Диаграмма № 26

Административные правонарушения и преступления

по Федеральным округам



В 75 субъектах Российской Федерации, по результатам рассмотрения обращения граждан проводились проверки фактов, изложенных в обращениях, по результатам которых возбуждались дела об административных правонарушениях в рамках КоАП РФ, а в 37 субъектах подтверждались случаи преступлений в рамках УК РФ.

В 10 субъектах Российской Федерации по обращениям граждан Российской Федерации не проводилось ни одной проверки.

В разрезе федеральных округов выявление преступлений и правонарушений и применение санкций территориальными органами федеральных органов исполнительной власти по итогам рассмотрения обращений граждан, в том числе направленных с использованием приложения «Честный знак»:

в **Центральном** федеральном округе выявлены **605** административных правонарушений (1,3% от количества легальных точек в регионе), и 67 преступлений (0,1% от количества легальных точек в регионе),

Наибольшее количество административных правонарушений – г. Москва (145; 1,8% от легальных точек продаж в регионе), Брянская область (131; 7,2% от легальных точек продаж в регионе),

Наибольшее количество преступлений – г. Москва (20, 0,3% от легальных точек продаж в регионе), Смоленская область (15; 1,1% от легальных точек продаж в регионе).

в **Северо-Западном** федеральном округе – **745** административных правонарушений (1,3% от количества легальных точек в регионе) и 27 преступлений (0,05% от количества легальных точек в регионе),

Наибольшее количество административных правонарушений – Республика Коми (341; 25% от легальных точек продаж в регионе), Новгородская область (234; 22,5 % от легальных точек продаж в регионе),

Наибольшее количество преступлений – Санкт-Петербург (9; 0,2% от легальных точек продаж в регионе) (Архангельская область (6; 0,3% от легальных точек продаж в регионе).

в **Приволжском** федеральном округе – **502** административных правонарушения (1,3 % от количества легальных точек в регионе) и 68 преступлений (0,2% от количества легальных точек в регионе), в которых выявлены преступления,

Наибольшее количество административных правонарушений – Пензенская область (112; 7,6 % от легальных точек продаж в регионе), Пермский край (104; 2,7 % от легальных точек продаж в регионе),

Наибольшее количество преступлений – Саратовская область (37; 1,6% от легальных точек продаж в регионе), Самарская область (9; 0,2% от легальных точек продаж в регионе).

в **Уральском** федеральном округе – **466** административных правонарушений (2,9 % от количества легальных точек в регионе) и 82 преступления (0,5% от количества легальных точек в регионе),

Наибольшее количество административных правонарушений – Челябинская область (258; 6,1 % от легальных точек продаж в регионе), Свердловская область (189; 3,1 % от легальных точек продаж в регионе),

Наибольшее количество преступлений – Челябинская область (82; 1,9% от легальных точек продаж в регионе).

в **Сибирском** федеральном округе – **333** административных правонарушения (1,6 % от количества легальных точек в регионе) и 87 преступлений (0,4% от количества легальных точек в регионе),

Наибольшее количество административных правонарушений – Новосибирская область (120; 4,2 % от легальных точек продаж в регионе), Омская область (91; 4,2 % от легальных точек продаж в регионе),

Наибольшее количество преступлений – Алтайский край (43; 1,5 % от легальных точек продаж в регионе), Иркутская область (31; 0,8 % от легальных точек продаж в регионе).

в **Дальневосточном** федеральном округе – 280 административных правонарушений (2,5 % от количества легальных точек в регионе) и 5 преступлений (0,04% от количества легальных точек в регионе),

Наибольшее количество административных правонарушений – Республика Бурятия (254; 22,2 % от легальных точек продаж в регионе), Хабаровский край (11; 0,6 % от легальных точек продаж в регионе),

Наибольшее количество преступлений – Республика Бурятия (5; 0,4 % от легальных точек продаж в регионе).

в **Южном федеральном округе** – 421 административное правонарушение (1,9 % от количества легальных точек в регионе) и 34 преступлений (0,2% от количества легальных точек в регионе),

Наибольшее количество административных правонарушений – Ростовская область (234, 4,5% от легальных точек продаж в регионе), Волгоградская область (44, 1,3% от легальных точек продаж в регионе),

Наибольшее количество преступлений – Ростовская область (28, 0,5% от легальных точек продаж в регионе).

в **Северо- Кавказском** федеральном округе – 230 административных правонарушений (6,3 % от количества легальных точек в регионе), и 16 преступлений (0,4% от количества легальных точек в регионе),

Наибольшее количество административных правонарушений – Республика Северная Осетия – Алания (127, 83,0% от легальных точек продаж в регионе), Ставропольский край (61, 2,0% от легальных точек продаж в регионе),

Наибольшее количество преступлений – Республика Северная Осетия – Алания (7, 4,6% от легальных точек продаж в регионе), Ставропольский край (6, 0,2 % от легальных точек продаж в регионе).

Количество розничных точек, в которых выявлены административные правонарушения и преступления по результатам рассмотрения обращений граждан в разрезе субъектов Российской Федерации в Приложении № 16.

ГИС МТ помогает предотвратить продажу поддельного, контрафактного товара, поскольку обеспечивается прослеживание товара от производителя до точки продажи.

Основным инструментом общественного контроля в системе маркировки стало приложение «Честный ЗНАК». Через приложение пользователи могут считывать Data Matrix коды, узнавать всю информацию о товаре и сообщать надзорным органам об обнаруженных нарушениях.

Приложение «Честный ЗНАК» на 1 апреля 2021 года установлено на мобильные устройства более 2,7 млн раз

Всего в мобильном приложении зарегистрировано с привязкой к субъектам Российской Федерации - 1 532 071 пользователей (в разрезе субъектов в Приложение №18).

Самое большое количество зарегистрированных пользователей в абсолютных значениях – г. Москва и Московская область (294 970), г. Санкт-Петербург и Ленинградская область (98 435), Краснодарский край (80 805), Свердловская область (49 455), Ростовская область (41 833).

В относительных показателях в расчёте на население – Ямало-Ненецкий автономный округ, Краснодарский край, г. Москва и Московская область, Мурманская область, Камчатский край.

Самые пассивные в абсолютных значениях – Магаданская область (1 858), Республика Алтай (1 664), Еврейская автономная область (1 349), Чукотский автономный округ (393), Ненецкий автономный округ (219).

В относительных значениях – Республика Ингушетия, Чеченская Республика, Архангельская область, Ненецкий автономный округ, г. Севастополь и Республика Крым.

Через приложение «Честный знак» в I квартале 2021 года отправлено 1 220 обращений о правонарушениях в сфере оборота табачной продукции (распределение субъектов на карте). Лидеры по количеству направленных обращений – г. Москва (13,7% обращений), Московская область (7,7%), г. Санкт-Петербург (5,9%)

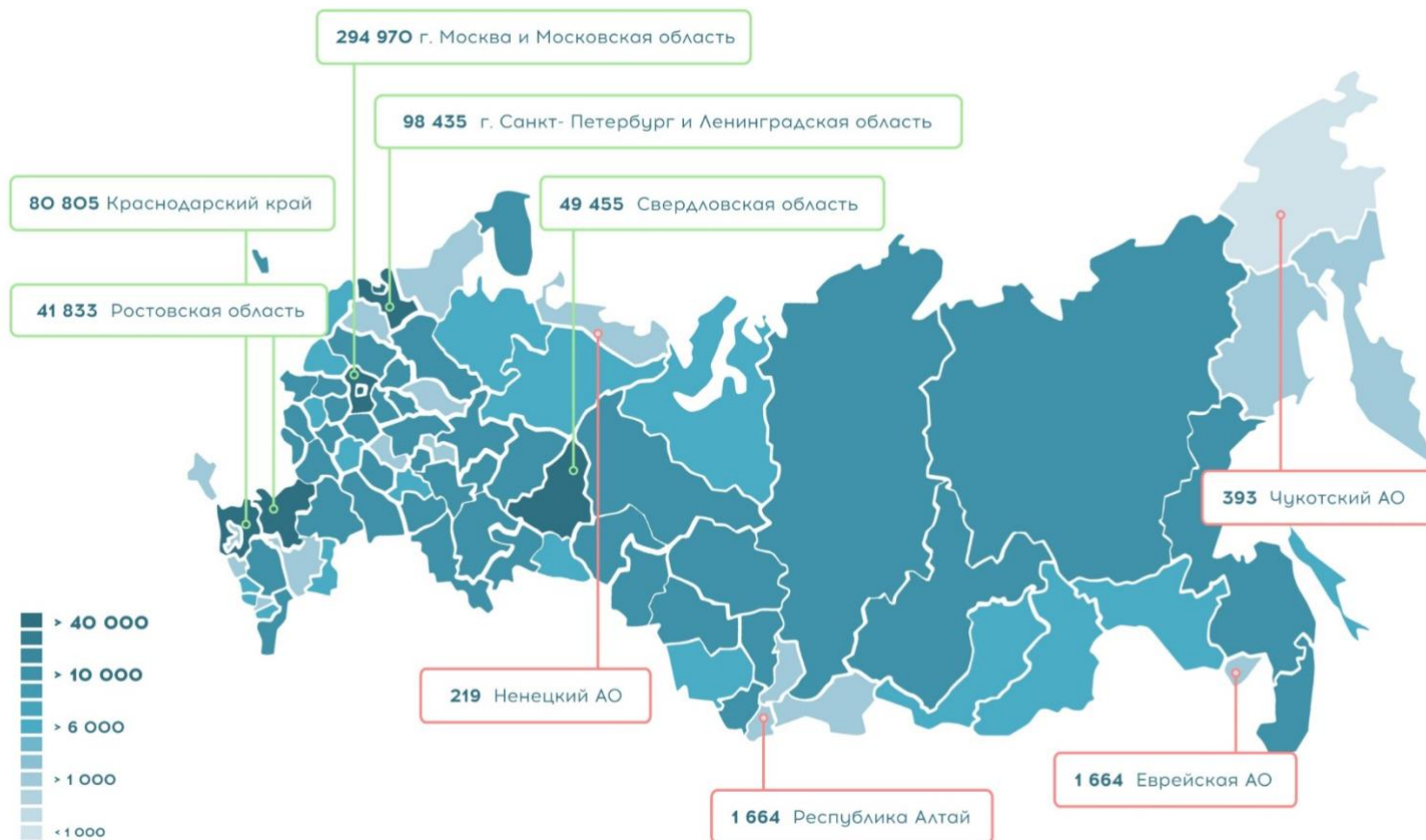


Рисунок № 16

Распределение пользователей мобильного приложения «Честный знак»
в разрезе субъектов Российской Федерации по данным ГИС МТ, человек, I квартал 2021 года

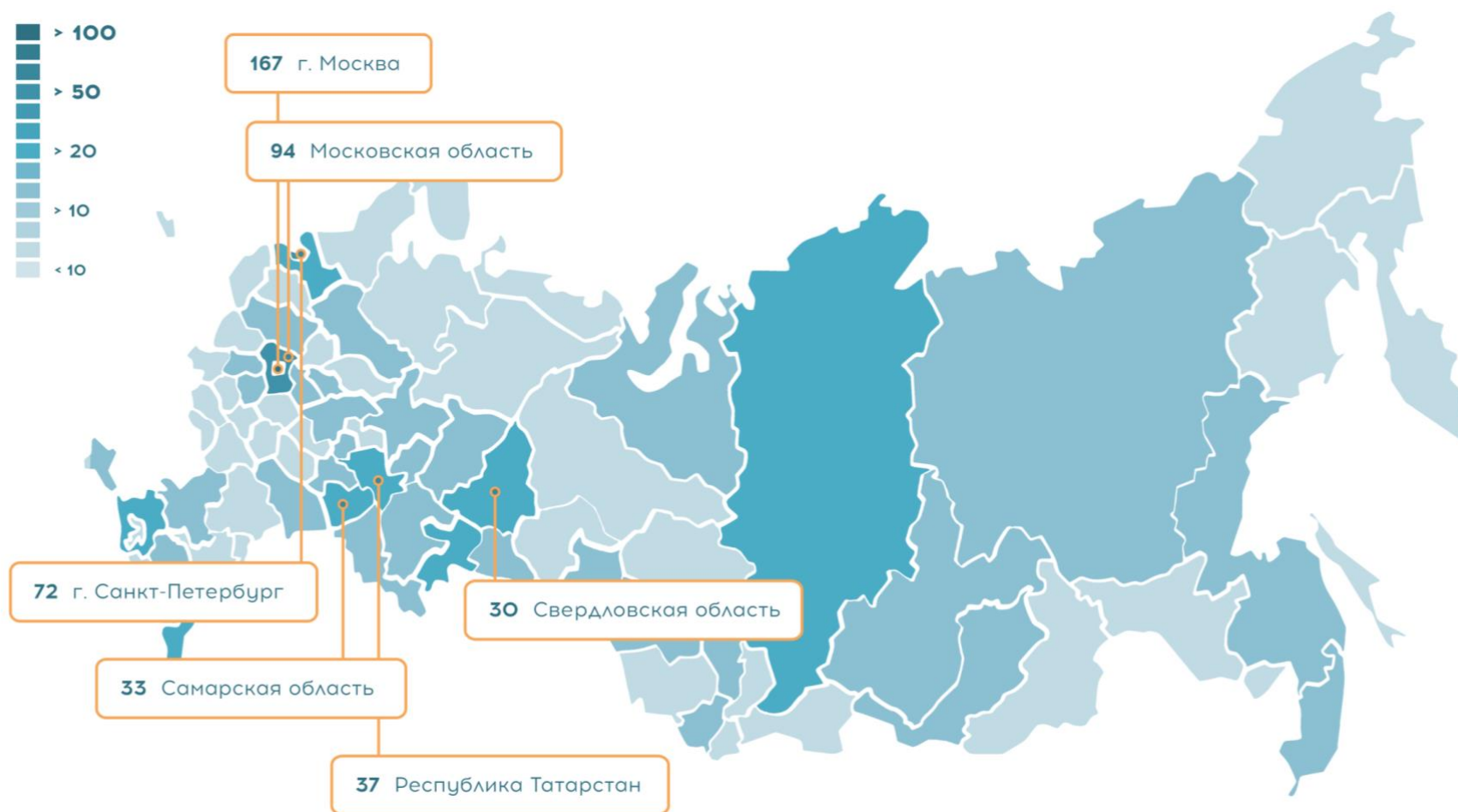


Рисунок №17

Обращения о правонарушениях в сфере оборота табачной продукции
направленные через мобильное приложение «Честный знак», по данным ГИС МТ, I квартал 2021 года

ПРИЛОЖЕНИЯ

Объем легальных розничных продаж сигарет
в разрезе субъектов Российской Федерации, по данным ГИС МТ, шт.

| Субъект РФ | Объем | Субъект РФ | Объем |
|-------------------------|---------------|--------------------------|-------------|
| Москва | 2 632 235 600 | Мурманская область | 254 659 820 |
| Московская область | 2 543 970 940 | Республика Саха (Якутия) | 236 456 620 |
| Санкт-Петербург | 1 338 257 900 | Липецкая область | 231 573 340 |
| Краснодарский край | 1 276 955 980 | Республика Бурятия | 216 148 120 |
| Свердловская область | 1 209 199 160 | Ульяновская область | 211 761 540 |
| Нижегородская область | 1 055 718 000 | Курская область | 210 463 940 |
| Челябинская область | 776 566 260 | Калининградская область | 209 251 220 |
| Самарская область | 690 560 180 | Ивановская область | 208 580 180 |
| Ростовская область | 680 398 440 | Забайкальский край | 205 347 340 |
| Республика Татарстан | 666 304 420 | Брянская область | 202 071 540 |
| Пермский край | 648 731 040 | Амурская область | 196 216 580 |
| Республика Башкортостан | 630 937 740 | Ямало-Ненецкий АО | 194 387 300 |
| Иркутская область | 571 388 940 | Чувашская Республика | 186 962 000 |
| Алтайский край | 526 649 400 | Тамбовская область | 186 478 380 |
| Красноярский край | 515 044 100 | Республика Карелия | 185 764 680 |
| Приморский край | 512 304 800 | Курганская область | 178 983 200 |
| ХМАО - Югра | 486 558 740 | Сахалинская область | 170 496 080 |
| Воронежская область | 483 187 060 | Астраханская область | 168 485 460 |
| Республика Крым | 455 796 900 | Республика Марий Эл | 162 781 180 |
| Ленинградская область | 453 407 040 | Костромская область | 154 833 360 |
| Волгоградская область | 451 594 580 | Орловская область | 150 303 460 |

| | | | |
|-----------------------|-------------|-------------------------------------|-----------------------|
| Кемеровская область | 429 141 380 | Смоленская область | 142 496 740 |
| Саратовская область | 425 696 260 | Новгородская область | 141 616 460 |
| Новосибирская область | 401 888 280 | Республика Мордовия | 130 717 440 |
| Ставропольский край | 395 911 860 | Камчатский край | 120 040 660 |
| Омская область | 392 125 940 | Псковская область | 109 281 920 |
| Оренбургская область | 384 954 500 | Севастополь | 105 480 540 |
| Хабаровский край | 380 655 720 | Республика Хакасия | 82 775 960 |
| Тульская область | 375 965 940 | Магаданская область | 72 086 700 |
| Владимирская область | 375 470 060 | Республика Дагестан | 68 785 660 |
| Тюменская область | 374 793 460 | Республика Адыгея | 58 441 880 |
| Белгородская область | 357 223 980 | Республика Северная Осетия - Алания | 41 249 200 |
| Вологодская область | 327 362 040 | Еврейская автономная область | 39 589 740 |
| Архангельская область | 319 521 180 | Кабардино-Балкарская Республика | 36 398 240 |
| Рязанская область | 307 733 260 | Республика Калмыкия | 32 856 540 |
| Тверская область | 302 610 480 | Республика Тыва | 28 869 940 |
| Кировская область | 297 874 840 | Республика Алтай | 23 006 180 |
| Удмуртская Республика | 296 913 100 | Карачаево-Черкесская Республика | 12 304 940 |
| Пензенская область | 272 133 500 | Чукотский автономный округ | 12 151 440 |
| Калужская область | 269 854 140 | Ненецкий автономный округ | 11 906 700 |
| Томская область | 264 864 420 | Чеченская Республика | 6 025 860 |
| Республика Коми | 264 484 800 | Республика Ингушетия | 676 380 |
| Ярославская область | 262 438 760 | Итого | 31 484 149 580 |

Объём легальных розничных продаж табачной продукции
в расчёте на душу совершеннолетнего населения

| Субъект РФ | Объём легальных розничных продаж табачной продукции в расчёте на душу совершеннолетнего населения, шт. сигарет на душу совершеннолетнего населения | Субъект РФ | Объём легальных розничных продаж табачной продукции в расчёте на душу совершеннолетнего населения, шт. сигарет на душу совершеннолетнего населения |
|-----------------------|--|-------------------------|--|
| Магаданская область | 633,45 | Самарская область | 263,24 |
| Камчатский край | 472,60 | Ярославская область | 253,52 |
| Ямало-Ненецкий АО | 468,97 | Омская область | 253,20 |
| Сахалинская область | 435,27 | Калининградская область | 251,41 |
| Мурманская область | 422,46 | Забайкальский край | 250,85 |
| Республика Коми | 403,86 | Ивановская область | 250,55 |
| Московская область | 403,68 | Удмуртская Республика | 248,73 |
| Нижегородская область | 397,74 | Пензенская область | 248,12 |
| ХМАО - Югра | 377,62 | Воронежская область | 247,17 |
| Республика Карелия | 370,57 | Оренбургская область | 246,37 |
| Архангельская область | 359,17 | Москва | 245,64 |
| Хабаровский край | 358,20 | Липецкая область | 245,34 |
| Ненецкий АО | 357,56 | Орловская область | 245,27 |
| Вологодская область | 350,12 | Курская область | 229,31 |
| Свердловская область | 349,46 | Красноярский край | 224,46 |
| Владимирская область | 331,45 | Волгоградская область | 218,88 |
| Рязанская область | 330,33 | Тамбовская область | 218,23 |
| Приморский край | 329,08 | Республика Татарстан | 212,39 |

| | | | |
|--------------------------|--------|-------------------------------------|------------------|
| Калужская область | 324,23 | Саратовская область | 211,11 |
| Республика Саха (Якутия) | 322,32 | Астраханская область | 210,76 |
| Еврейская АО | 315,96 | Псковская область | 209,43 |
| Пермский край | 313,35 | Ульяновская область | 206,60 |
| Тюменская область | 311,83 | Брянская область | 204,30 |
| Амурская область | 311,60 | Кемеровская область | 200,58 |
| Чукотский АО | 311,58 | Республика Хакасия | 198,41 |
| Иркутская область | 306,16 | Республика Башкортостан | 196,35 |
| Томская область | 303,29 | Ростовская область | 195,31 |
| Тульская область | 301,67 | Республика Мордовия | 194,84 |
| Костромская область | 299,72 | Чувашская Республика - Чувашия | 190,08 |
| Республика Марий Эл | 298,63 | Смоленская область | 180,65 |
| Санкт-Петербург | 295,21 | Новосибирская область | 177,38 |
| Республика Крым | 291,88 | Ставропольский край | 174,00 |
| Республика Бурятия | 290,52 | Республика Адыгея (Адыгея) | 157,27 |
| Тверская область | 288,75 | Республика Калмыкия | 154,69 |
| Новгородская область | 288,72 | Республика Алтай | 144,78 |
| Кировская область | 288,53 | Республика Тыва | 133,97 |
| Ленинградская область | 286,21 | Республика Северная Осетия - Алания | 75,12 |
| Севастополь | 284,24 | Кабардино-Балкарская Республика | 53,44 |
| Алтайский край | 280,57 | Карачаево-Черкесская Республика | 33,18 |
| Челябинская область | 278,37 | Республика Дагестан | 29,67 |
| Белгородская область | 277,48 | Чеченская Республика | 6,12 |
| Краснодарский край | 277,32 | Республика Ингушетия | 1,85 |
| Курганская область | 268,42 | Итого | 22 460,44 |

Количество легальных точек табачной продукции
в разрезе субъектов Российской Федерации

| Субъект РФ | Количество легальных точек продаж табачной продукции | Количество легальных точек продаж табачной продукции на 1000 совершеннолетнего населения |
|---------------------------------|--|--|
| Алтайский край | 2 960 | 1,5769 |
| Амурская область | 1 455 | 2,3106 |
| Архангельская область | 1 718 | 1,9312 |
| Астраханская область | 1 295 | 1,6200 |
| Белгородская область | 2 546 | 1,9776 |
| Брянская область | 1 809 | 1,8289 |
| Владимирская область | 2 342 | 2,0674 |
| Волгоградская область | 3 356 | 1,6266 |
| Вологодская область | 2 469 | 2,6406 |
| Воронежская область | 3 423 | 1,7510 |
| Еврейская автономная область | 277 | 2,2107 |
| Забайкальский край | 1 272 | 1,5539 |
| Ивановская область | 1 436 | 1,7249 |
| Иркутская область | 3 670 | 1,9665 |
| Кабардино-Балкарская Республика | 159 | 0,2334 |
| Калининградская область | 1 790 | 2,1507 |
| Калужская область | 1 512 | 1,8167 |
| Камчатский край | 446 | 1,7559 |
| Карачаево-Черкесская Республика | 87 | 0,2346 |
| Кемеровская область | 3 566 | 1,6667 |
| Кировская область | 2 147 | 2,0796 |
| Костромская область | 992 | 1,9202 |
| Краснодарский край | 7 497 | 1,6281 |
| Красноярский край | 3 150 | 1,3728 |

| | | |
|----------------------------|--------|--------|
| Курганская область | 820 | 1,2298 |
| Курская область | 1 600 | 1,7433 |
| Ленинградская область | 2 368 | 1,4948 |
| Липецкая область | 1 526 | 1,6167 |
| Магаданская область | 266 | 2,3374 |
| Москва | 7 945 | 0,7414 |
| Московская область | 10 233 | 1,6238 |
| Мурманская область | 941 | 1,5610 |
| Ненецкий автономный округ | 50 | 1,5015 |
| Нижегородская область | 4 518 | 1,7021 |
| Новгородская область | 1 040 | 2,1203 |
| Новосибирская область | 2 880 | 1,2711 |
| Омская область | 2 191 | 1,4147 |
| Оренбургская область | 2 395 | 1,5328 |
| Орловская область | 1 146 | 1,8701 |
| Пензенская область | 1 483 | 1,3521 |
| Пермский край | 3 872 | 1,8703 |
| Приморский край | 2 976 | 1,9116 |
| Псковская область | 1 182 | 2,2652 |
| Республика Адыгея (Адыгея) | 535 | 1,4397 |
| Республика Алтай | 184 | 1,1580 |
| Республика Башкортостан | 4 793 | 1,4916 |
| Республика Бурятия | 1 146 | 1,5403 |
| Республика Дагестан | 83 | 0,0358 |
| Республика Ингушетия | 9 | 0,0247 |
| Республика Калмыкия | 296 | 1,3936 |
| Республика Карелия | 1 055 | 2,1045 |
| Республика Коми | 1 365 | 2,0843 |
| Республика Крым | 3 421 | 2,1907 |
| Республика Марий Эл | 1 166 | 2,1391 |
| Республика Мордовия | 1 008 | 1,5025 |
| Республика Саха (Якутия) | 921 | 1,2555 |

| | | |
|-------------------------------------|----------------|---------------|
| Республика Северная Осетия - Алания | 153 | 0,2786 |
| Республика Татарстан (Татарстан) | 4 484 | 1,4293 |
| Республика Тыва | 182 | 0,8445 |
| Республика Хакасия | 723 | 1,7330 |
| Ростовская область | 5 179 | 1,4866 |
| Рязанская область | 1 513 | 1,6241 |
| Самарская область | 4 169 | 1,5892 |
| Санкт-Петербург | 4 720 | 1,0412 |
| Саратовская область | 2 369 | 1,1748 |
| Сахалинская область | 693 | 1,7692 |
| Свердловская область | 6 042 | 1,7461 |
| Севастополь | 808 | 2,1773 |
| Смоленская область | 1 370 | 1,7368 |
| Ставропольский край | 3 127 | 1,3743 |
| Тамбовская область | 1 163 | 1,3610 |
| Тверская область | 1 972 | 1,8817 |
| Томская область | 1 472 | 1,6856 |
| Тульская область | 1 797 | 1,4419 |
| Тюменская область | 2 368 | 1,9702 |
| Удмуртская Республика | 2 231 | 1,8690 |
| Ульяновская область | 1 461 | 1,4254 |
| Хабаровский край | 1 905 | 1,7926 |
| ХМАО - Югра | 1 835 | 1,4241 |
| Челябинская область | 4 209 | 1,5088 |
| Чеченская Республика | 8 | 0,0081 |
| Чувашская Республика - Чувашия | 1 457 | 1,4813 |
| Чукотский автономный округ | 52 | 1,3333 |
| Ямало-Ненецкий автономный округ | 555 | 1,3390 |
| Ярославская область | 1 782 | 1,7214 |
| Итого | 176 587 | 1,5696 |

**Перечень статей Кодекса Российской Федерации
об административных правонарушениях
в сфере регулирования рынка табачной продукции**
учитываемых при расчете соответствующих показателей

ч.1 Ст. 14.1. КоАП РФ – Осуществление предпринимательской деятельности без государственной регистрации в качестве индивидуального предпринимателя или без государственной регистрации в качестве юридического лица, за исключением случаев, предусмотренных частью 2 статьи 14.17.1 КоАП РФ

Ст.14.2. КоАП РФ – Незаконная продажа товаров (иных вещей), свободная реализация которых запрещена или ограничена

ч. 1 Ст. 14.5. КоАП РФ – Продажа товаров, выполнение работ либо оказание услуг организацией, а равно гражданином, зарегистрированным в качестве индивидуального предпринимателя, при отсутствии установленной информации об изготовителе (исполнителе, продавце) либо иной информации, обязательность предоставления которой предусмотрена законодательством Российской Федерации

ч.1 Ст. 14.6. КоАП РФ – Повышение регулируемых государством цен (тарифов, расценок, ставок и тому подобного) на продукцию, товары либо услуги, предельных цен (тарифов, расценок, ставок, платы и тому подобного), завышение установленных надбавок (наценок) к ценам (тарифам, расценкам, ставкам и тому подобному), по табачным изделиям завышение максимальной розничной цены, указанной производителем на каждой потребительской упаковке (пачке)

ч.2 Ст. 14.6. КоАП РФ – Занижение регулируемых государством цен (тарифов, расценок, ставок и тому подобного) на продукцию, товары либо услуги, предельных цен (тарифов, расценок, ставок и тому подобного), занижение установленных надбавок (наценок) к ценам (тарифам, расценкам, ставкам и тому подобному), нарушение установленного порядка регулирования цен (тарифов, расценок, ставок и тому подобного), а равно иное нарушение установленного порядка ценообразования

ч.2 Ст. 14.7. КоАП РФ – Введение потребителей в заблуждение относительно потребительских свойств или качества товара (работы, услуги) при производстве товара в целях сбыта либо при реализации товара (работы, услуги), за исключением случаев, предусмотренных частью 2 статьи 14.10, частью 1 статьи 14.33 и статьей 14.39 настоящего Кодекса.

ч.1 Ст. 14.10. КоАП РФ – Незаконное использование чужого товарного знака, знака обслуживания, наименования места происхождения товара или сходных с ними обозначений для однородных товаров, за исключением случаев, предусмотренных частью 2 настоящей статьи.

ч.2 Ст. 14.10. КоАП РФ – Производство в целях сбыта либо реализация товара, содержащего незаконное воспроизведение чужого товарного знака, знака обслуживания, наименования места происхождения товара или сходных с ними обозначений для однородных товаров, за исключением случаев, предусмотренных частью 2 статьи 14.33 настоящего Кодекса, если указанные действия не содержат уголовно наказуемого деяния

Ст. 14.15. КоАП РФ – Нарушение установленных правил продажи отдельных видов товаров

ч. 1 Ст. 14.43. КоАП РФ – Нарушение изготовителем, исполнителем (лицом, выполняющим функции иностранного изготовителя), продавцом требований технических регламентов

ч. 2 Ст. 14.43. КоАП РФ – Действия, предусмотренные частью 1 настоящей статьи, повлекшие причинение вреда жизни или здоровью граждан, имуществу физических или юридических лиц, государственному или муниципальному имуществу, окружающей среде, жизни или здоровью животных и растений либо создавшие угрозу причинения вреда жизни или здоровью граждан, окружающей среде, жизни или здоровью животных и растений

ч. 3 Ст. 14.43. КоАП РФ – Повторное совершение административного правонарушения, предусмотренного частью 2 настоящей статьи

ч. 1 Ст. 14.44. КоАП РФ – Недостоверное декларирование соответствия продукции

Ст. 14.45. КоАП РФ – Нарушение порядка реализации продукции, подлежащей обязательному подтверждению соответствия

ч. 1 Ст. 14.53. КоАП РФ – Несоблюдение ограничений в сфере торговли табачной продукцией и табачными изделиями

ч. 2 Ст. 14.53. КоАП РФ – Оптовая или розничная продажа насвая, табака сосательного (снюса)

ч. 3 Ст. 14.53. КоАП РФ – Продажа несовершеннолетнему табачной продукции или табачных изделий

ч. 3 Ст. 15.12. КоАП РФ – Производство алкогольной продукции или табачных изделий без маркировки и (или) нанесения информации, предусмотренной законодательством Российской Федерации, а также с нарушением установленного порядка соответствующей маркировки и (или) нанесения информации

ч. 4 Ст. 15.12. КоАП РФ – Оборот алкогольной продукции или табачных изделий без маркировки и (или) нанесения информации, предусмотренной законодательством Российской Федерации, в случае, если такая маркировка и (или) нанесение такой информации обязательны

ч.1. Ст. 16.1. КоАП РФ – Нарушение порядка прибытия товаров и (или) транспортных средств международной перевозки на таможенную территорию Таможенного союза путем их ввоза помимо мест перемещения товаров через таможенную границу Таможенного союза либо иных установленных законодательством государств - членов Таможенного союза мест или вне времени работы таможенных органов либо совершение действий, непосредственно направленных на фактическое пересечение таможенной границы Таможенного союза товарами и (или) транспортными средствами международной перевозки при их убытии с таможенной территории Таможенного союза помимо мест перемещения товаров через таможенную границу Таможенного союза либо иных установленных законодательством государств - членов Таможенного союза мест или вне времени работы таможенных органов либо без разрешения таможенного органа

ч.2. Ст. 16.1. КоАП РФ – Соккрытие товаров от таможенного контроля путем использования тайников или иных способов, затрудняющих обнаружение товаров, либо путем придания одним товарам вида других при перемещении их через таможенную границу Таможенного союза

ч.3. Ст. 16.1. КоАП РФ – Сообщение в таможенный орган недостоверных сведений о количестве грузовых мест, об их маркировке, о наименовании, весе брутто и (или) об объеме товаров при прибытии на таможенную территорию Таможенного союза, убытии с таможенной территории Таможенного союза либо помещении товаров под таможенную процедуру таможенного транзита или на склад временного хранения путем представления недействительных документов либо использование для этих целей поддельного средства идентификации или подлинного средства идентификации, относящегося к другим товарам и (или) транспортным средствам,

ч.1. Ст. 16.2. КоАП РФ – Недекларирование по установленной форме товаров, подлежащих таможенному декларированию, за исключением случаев, предусмотренных статьей 16.4 КоАП РФ

ч.2. Ст. 16.2. КоАП РФ – Заявление декларантом либо таможенным представителем при таможенном декларировании товаров недостоверных сведений об их классификационном коде по единой Товарной номенклатуре внешнеэкономической деятельности Евразийского экономического союза, сопряженное с заявлением при описании товаров неполных, недостоверных сведений об их количестве, свойствах и характеристиках, влияющих на их классификацию, либо об их наименовании, описании, о стране происхождения, об их таможенной стоимости, либо других сведений, если такие сведения послужили или могли послужить основанием для освобождения от уплаты таможенных пошлин, налогов или для занижения их размера

Ст. 16.3. КоАП РФ – Несоблюдение запретов и (или) ограничений на ввоз товаров на таможенную территорию Евразийского экономического союза или в Российскую Федерацию и (или) вывоз товаров с таможенной территории Евразийского экономического союза или из Российской Федерации

Ст. 16.7. КоАП РФ – Представление недействительных документов при совершении таможенных операций

ч.1. Ст. 16.9. КоАП РФ – Недоставка товаров, перевозимых в соответствии с таможенным транзитом, в место доставки либо выдача (передача) без разрешения таможенного органа или утрата товаров, находящихся под таможенным контролем

ч. 1. Ст. 16.19. КоАП РФ – Заявление в декларации на товары недостоверных сведений о них либо представление недействительных документов, если такие сведения и документы могли послужить основанием для помещения товаров под таможенную процедуру, предусматривающую полное или частичное освобождение от уплаты таможенных пошлин, налогов либо возврат уплаченных сумм и (или) неприменение мер нетарифного регулирования, за исключением случаев, предусмотренных частью 3 статьи 16.1, частями 2 и 3 статьи 16.2, статьей 16.17 КоАП РФ

ч. 2. Ст. 16.19. КоАП РФ – Использование или распоряжение товарами в нарушение таможенной процедуры, под которую они помещены, в том числе передача права использования таможенной процедуры посредством передачи в отношении товаров прав владения, пользования или распоряжения, если это допускается в соответствии с таможенной процедурой, другому лицу без разрешения таможенного органа, если такое разрешение обязательно

ч. 3. Ст. 16.19. КоАП РФ – Незавершение в установленные сроки таможенной процедуры, в отношении которой установлено требование о ее завершении

ч.1 Ст. 16.20. КоАП РФ – Использование условно выпущенными товарами, передача их во владение или в пользование, продажа условно выпущенных товаров либо распоряжение ими иным способом в нарушение установленных запретов и (или) ограничений на пользование и распоряжение такими товарами, за исключением случаев, предусмотренных частью 2 статьи 16.19. КоАП РФ

Ст. 16.21. КоАП РФ Незаконное пользование товарами, их приобретение, хранение либо транспортировка

Перечень статей Уголовного кодекса РФ в сфере регулирования рынка табачной продукции, учитываемых при расчете соответствующих показателей

ч. 5, 6 Ст. 171.1 УК РФ – Производство, приобретение, хранение, перевозка или сбыт товаров и продукции без маркировки и (или) нанесения информации, предусмотренной законодательством Российской Федерации

ч.1, ч.3, ч.4 Ст. 180 УК РФ – Незаконное использование средств индивидуализации товаров

ч. 1, ч. 2, ч. 3 Ст. 200.2. УК РФ – Контрабанда алкогольной продукции и (или) табачных изделий

ч. 3, ч. 4, ч.5, ч.6 Ст. 327.1. УК РФ – Изготовление, сбыт поддельных акцизных марок, специальных марок или знаков соответствия либо их использование

**Информация о количестве внеплановых проверок, доли
легальных точек розничных продаж табачной продукции**

**проверенных в ходе внеплановых проверок
по данным Комиссий субъектов Российской Федерации**

| Субъект РФ | Кол-во внеплановых проверок | Доля легальных точек |
|----------------------------|-----------------------------|----------------------|
| Республика Крым | 436 | 19,4 |
| Красноярский край | 276 | 12,3 |
| Пензенская область | 264 | 11,8 |
| Ростовская область | 226 | 10,1 |
| Владимирская область | 212 | 9,4 |
| Москва | 95 | 4,2 |
| Пермский край | 76 | 3,4 |
| Свердловская область | 77 | 3,4 |
| Ярославская область | 73 | 3,3 |
| Самарская область | 42 | 1,9 |
| Тюменская область | 37 | 1,6 |
| Ульяновская область | 34 | 1,5 |
| Воронежская область | 28 | 1,2 |
| Московская область | 27 | 1,2 |
| Калининградская область | 26 | 1,2 |
| Республика Адыгея (Адыгея) | 24 | 1,1 |
| Волгоградская область | 25 | 1,1 |
| Калужская область | 23 | 1 |
| Нижегородская область | 18 | 0,8 |
| Алтайский край | 17 | 0,8 |
| Ивановская область | 15 | 0,7 |
| Республика Ингушетия | 16 | 0,7 |
| Ставропольский край | 15 | 0,7 |
| Республика Мордовия | 15 | 0,7 |
| Новосибирская область | 16 | 0,7 |

| | | |
|----------------------------------|----|-----|
| Тамбовская область | 13 | 0,6 |
| Кировская область | 11 | 0,5 |
| Омская область | 12 | 0,5 |
| Ленинградская область | 9 | 0,4 |
| Республика Калмыкия | 10 | 0,4 |
| Республика Татарстан (Татарстан) | 10 | 0,4 |
| Оренбургская область | 9 | 0,4 |
| Архангельская область | 6 | 0,3 |
| Брянская область | 4 | 0,2 |
| Костромская область | 4 | 0,2 |
| Республика Карелия | 4 | 0,2 |
| Республика Коми | 4 | 0,2 |
| Астраханская область | 4 | 0,2 |
| Камчатский край | 5 | 0,2 |
| Орловская область | 3 | 0,1 |
| Псковская область | 3 | 0,1 |
| Карачаево-Черкесская Республика | 2 | 0,1 |
| Челябинская область | 3 | 0,1 |
| Республика Бурятия | 2 | 0,1 |
| Забайкальский край | 3 | 0,1 |
| Хабаровский край | 2 | 0,1 |
| Белгородская область | 0 | 0 |
| Курская область | 1 | 0 |
| Липецкая область | 0 | 0 |
| Рязанская область | 1 | 0 |
| Смоленская область | 0 | 0 |
| Тверская область | 0 | 0 |
| Тульская область | 0 | 0 |
| Вологодская область | 0 | 0 |
| Мурманская область | 0 | 0 |
| Новгородская область | 0 | 0 |
| Санкт-Петербург | 0 | 0 |

| | | |
|-------------------------------------|---|---|
| Ненецкий автономный округ | 1 | 0 |
| Краснодарский край | 0 | 0 |
| Севастополь | 0 | 0 |
| Республика Дагестан | 0 | 0 |
| Кабардино-Балкарская Республика | 0 | 0 |
| Республика Северная Осетия - Алания | 0 | 0 |
| Чеченская Республика | 0 | 0 |
| Республика Башкортостан | 0 | 0 |
| Республика Марий Эл | 0 | 0 |
| Удмуртская Республика | 0 | 0 |
| Чувашская Республика - Чувашия | 1 | 0 |
| Саратовская область | 0 | 0 |
| Курганская область | 0 | 0 |
| ХМАО - Югра | 0 | 0 |
| Ямало-Ненецкий автономный округ | 1 | 0 |
| Республика Алтай | 0 | 0 |
| Республика Тыва | 0 | 0 |
| Республика Хакасия | 0 | 0 |
| Иркутская область | 0 | 0 |
| Кемеровская область | 1 | 0 |
| Томская область | 0 | 0 |
| Республика Саха (Якутия) | 1 | 0 |
| Приморский край | 0 | 0 |
| Амурская область | 0 | 0 |
| Магаданская область | 0 | 0 |
| Сахалинская область | 0 | 0 |
| Еврейская автономная область | 0 | 0 |
| Чукотский автономный округ | 1 | 0 |

**Информация о количестве протоколов
об административных правонарушениях**
по данным Комиссий субъектов Российской Федерации

| Субъект РФ | ч. 3 ст. 15.12 | ч. 4 ст. 15.12 |
|-------------------------|----------------|----------------|
| Белгородская область | 0 | 11 |
| Брянская область | 0 | 0 |
| Владимирская область | 0 | 4 |
| Воронежская область | 0 | 0 |
| Ивановская область | 0 | 20 |
| Калужская область | 0 | 9 |
| Костромская область | 0 | 20 |
| Курская область | 0 | 9 |
| Липецкая область | 0 | 10 |
| Москва | 0 | 9 |
| Московская область | 16 | 8 |
| Орловская область | 0 | 14 |
| Рязанская область | 0 | 0 |
| Смоленская область | 0 | 83 |
| Тамбовская область | 0 | 5 |
| Тверская область | 0 | 19 |
| Тульская область | 0 | 15 |
| Ярославская область | 0 | 47 |
| Республика Карелия | 0 | 6 |
| Республика Коми | 0 | 4 |
| Архангельская область | 0 | 0 |
| Вологодская область | 0 | 9 |
| Калининградская область | 0 | 8 |
| Ленинградская область | 0 | 2 |
| Мурманская область | 0 | 0 |
| Новгородская область | 0 | 0 |

| | | |
|-------------------------------------|----|-----|
| Псковская область | 0 | 11 |
| Санкт-Петербург | 0 | 17 |
| Ненецкий автономный округ | 0 | 0 |
| Республика Адыгея (Адыгея) | 6 | 4 |
| Республика Калмыкия | 0 | 3 |
| Республика Крым | 0 | 15 |
| Краснодарский край | 0 | 0 |
| Астраханская область | 0 | 0 |
| Волгоградская область | 5 | 4 |
| Ростовская область | 0 | 136 |
| Севастополь | 0 | 0 |
| Республика Дагестан | 0 | 0 |
| Республика Ингушетия | 0 | 1 |
| Кабардино-Балкарская Республика | 0 | 18 |
| Карачаево-Черкесская Республика | 0 | 1 |
| Республика Северная Осетия - Алания | 0 | 16 |
| Ставропольский край | 0 | 24 |
| Чеченская Республика | 0 | 0 |
| Республика Башкортостан | 0 | 64 |
| Республика Марий Эл | 0 | 8 |
| Республика Мордовия | 0 | 10 |
| Республика Татарстан (Татарстан) | 0 | 2 |
| Удмуртская Республика | 0 | 0 |
| Чувашская Республика - Чувашия | 12 | 0 |
| Пермский край | 11 | 45 |
| Кировская область | 0 | 4 |
| Нижегородская область | 1 | 6 |
| Оренбургская область | 0 | 0 |
| Пензенская область | 0 | 8 |
| Самарская область | 12 | 0 |
| Саратовская область | 0 | 12 |
| Ульяновская область | 0 | 6 |

| | | |
|--|-----------|------------|
| Курганская область | 0 | 2 |
| Свердловская область | 0 | 42 |
| Тюменская область | 0 | 6 |
| Челябинская область | 0 | 12 |
| Ханты-Мансийский автономный округ - Югра | 0 | 0 |
| Ямало-Ненецкий автономный округ | 0 | 1 |
| Республика Алтай | 0 | 1 |
| Республика Тыва | 0 | 0 |
| Республика Хакасия | 0 | 5 |
| Алтайский край | 0 | 0 |
| Красноярский край | 0 | 17 |
| Иркутская область | 0 | 0 |
| Кемеровская область | 0 | 39 |
| Новосибирская область | 0 | 54 |
| Омская область | 0 | 48 |
| Томская область | 0 | 2 |
| Республика Бурятия | 0 | 1 |
| Республика Саха (Якутия) | 0 | 0 |
| Забайкальский край | 0 | 2 |
| Камчатский край | 0 | 0 |
| Приморский край | 0 | 3 |
| Хабаровский край | 0 | 0 |
| Амурская область | 0 | 1 |
| Магаданская область | 0 | 0 |
| Сахалинская область | 0 | 0 |
| Еврейская автономная область | 0 | 0 |
| Чукотский автономный округ | 0 | 0 |
| Итого | 63 | 946 |

Информация о количестве протоколов об административных правонарушениях

по данным комиссий субъектов Российской Федерации

| Субъект РФ | ч. 1 ст. 14.10 | ч. 2 ст. 14.10 |
|-------------------------|----------------|----------------|
| Белгородская область | 0 | 0 |
| Брянская область | 0 | 0 |
| Владимирская область | 0 | 0 |
| Воронежская область | 0 | 0 |
| Ивановская область | 0 | 1 |
| Калужская область | 0 | 8 |
| Костромская область | 0 | 0 |
| Курская область | 0 | 0 |
| Липецкая область | 0 | 0 |
| Москва | 9 | 21 |
| Московская область | 0 | 0 |
| Орловская область | 0 | 0 |
| Рязанская область | 2 | 0 |
| Смоленская область | 0 | 0 |
| Тамбовская область | 0 | 0 |
| Тверская область | 0 | 0 |
| Тульская область | 0 | 0 |
| Ярославская область | 0 | 17 |
| Республика Карелия | 0 | 0 |
| Республика Коми | 0 | 1 |
| Архангельская область | 0 | 1 |
| Вологодская область | 0 | 0 |
| Калининградская область | 0 | 19 |
| Ленинградская область | 0 | 0 |
| Мурманская область | 1 | 0 |
| Новгородская область | 0 | 0 |

| | | |
|-------------------------------------|---|----|
| Псковская область | 0 | 0 |
| Санкт-Петербург | 0 | 0 |
| Ненецкий автономный округ | 0 | 0 |
| Республика Адыгея (Адыгея) | 0 | 0 |
| Республика Калмыкия | 0 | 0 |
| Республика Крым | 0 | 0 |
| Краснодарский край | 0 | 12 |
| Астраханская область | 0 | 0 |
| Волгоградская область | 0 | 0 |
| Ростовская область | 1 | 0 |
| Севастополь | 0 | 0 |
| Республика Дагестан | 0 | 0 |
| Республика Ингушетия | 0 | 0 |
| Кабардино-Балкарская Республика | 0 | 0 |
| Карачаево-Черкесская Республика | 0 | 0 |
| Республика Северная Осетия - Алания | 0 | 0 |
| Ставропольский край | 0 | 0 |
| Чеченская Республика | 0 | 0 |
| Республика Башкортостан | 0 | 0 |
| Республика Марий Эл | 0 | 0 |
| Республика Мордовия | 0 | 0 |
| Республика Татарстан (Татарстан) | 0 | 0 |
| Удмуртская Республика | 0 | 0 |
| Чувашская Республика - Чувашия | 0 | 0 |
| Пермский край | 2 | 6 |
| Кировская область | 0 | 0 |
| Нижегородская область | 0 | 2 |
| Оренбургская область | 0 | 0 |
| Пензенская область | 0 | 0 |
| Самарская область | 0 | 0 |
| Саратовская область | 0 | 0 |
| Ульяновская область | 0 | 0 |

| | | |
|--|-----------|------------|
| Курганская область | 0 | 0 |
| Свердловская область | 8 | 4 |
| Тюменская область | 0 | 0 |
| Челябинская область | 2 | 0 |
| Ханты-Мансийский автономный округ - Югра | 0 | 0 |
| Ямало-Ненецкий автономный округ | 0 | 0 |
| Республика Алтай | 0 | 0 |
| Республика Тыва | 0 | 1 |
| Республика Хакасия | 0 | 0 |
| Алтайский край | 0 | 0 |
| Красноярский край | 0 | 3 |
| Иркутская область | 0 | 0 |
| Кемеровская область | 1 | 16 |
| Новосибирская область | 0 | 0 |
| Омская область | 0 | 0 |
| Томская область | 0 | 0 |
| Республика Бурятия | 0 | 0 |
| Республика Саха (Якутия) | 0 | 0 |
| Забайкальский край | 0 | 0 |
| Камчатский край | 0 | 0 |
| Приморский край | 0 | 0 |
| Хабаровский край | 0 | 1 |
| Амурская область | 0 | 0 |
| Магаданская область | 0 | 0 |
| Сахалинская область | 0 | 0 |
| Еврейская автономная область | 0 | 0 |
| Чукотский автономный округ | 0 | 0 |
| Итого | 26 | 113 |

Информация о количестве протоколов об административных правонарушениях

по данным Комиссий субъектов Российской Федерации

| Субъект Российской Федерации | ч. 1 ст. 14.43 | ч. 2 ст. 14.43 | ч. 3 ст. 14.43 | Итог |
|------------------------------|----------------|----------------|----------------|----------|
| Белгородская область | 3 | 0 | 0 | 3 |
| Брянская область | 0 | 0 | 0 | 0 |
| Владимирская область | 0 | 0 | 0 | 0 |
| Воронежская область | 0 | 0 | 0 | 0 |
| Ивановская область | 0 | 0 | 0 | 0 |
| Калужская область | 0 | 0 | 0 | 0 |
| Костромская область | 6 | 2 | 0 | 8 |
| Курская область | 0 | 0 | 0 | 0 |
| Липецкая область | 0 | 0 | 0 | 0 |
| Москва | 0 | 0 | 0 | 0 |
| Московская область | 0 | 0 | 0 | 0 |
| Орловская область | 0 | 0 | 0 | 0 |
| Рязанская область | 0 | 0 | 0 | 0 |
| Смоленская область | 0 | 0 | 0 | 0 |
| Тамбовская область | 0 | 1 | 0 | 1 |
| Тверская область | 0 | 0 | 0 | 0 |
| Тульская область | 0 | 0 | 0 | 0 |
| Ярославская область | 0 | 2 | 0 | 2 |
| Республика Карелия | 0 | 0 | 0 | 0 |
| Республика Коми | 0 | 0 | 0 | 0 |
| Архангельская область | 0 | 0 | 0 | 0 |
| Вологодская область | 0 | 0 | 0 | 0 |
| Калининградская область | 0 | 0 | 0 | 0 |
| Ленинградская область | 3 | 0 | 0 | 3 |
| Мурманская область | 0 | 0 | 0 | 0 |
| Новгородская область | 0 | 0 | 0 | 0 |

| | | | | |
|-------------------------------------|---|---|---|---|
| Псковская область | 0 | 0 | 0 | 0 |
| Санкт-Петербург | 0 | 0 | 0 | 0 |
| Ненецкий автономный округ | 0 | 0 | 0 | 0 |
| Республика Адыгея (Адыгея) | 0 | 0 | 0 | 0 |
| Республика Калмыкия | 0 | 0 | 0 | 0 |
| Республика Крым | 3 | 0 | 0 | 3 |
| Краснодарский край | 0 | 0 | 1 | 1 |
| Астраханская область | 0 | 0 | 0 | 0 |
| Волгоградская область | 0 | 0 | 0 | 0 |
| Ростовская область | 0 | 0 | 0 | 0 |
| Севастополь | 0 | 0 | 0 | 0 |
| Республика Дагестан | 0 | 0 | 0 | 0 |
| Республика Ингушетия | 0 | 0 | 0 | 0 |
| Кабардино-Балкарская Республика | 0 | 0 | 0 | 0 |
| Карачаево-Черкесская Республика | 0 | 0 | 0 | 0 |
| Республика Северная Осетия - Алания | 0 | 0 | 0 | 0 |
| Ставропольский край | 0 | 0 | 0 | 0 |
| Чеченская Республика | 0 | 3 | 0 | 3 |
| Республика Башкортостан | 0 | 0 | 0 | 0 |
| Республика Марий Эл | 0 | 0 | 0 | 0 |
| Республика Мордовия | 0 | 0 | 0 | 0 |
| Республика Татарстан (Татарстан) | 0 | 0 | 0 | 0 |
| Удмуртская Республика | 0 | 0 | 0 | 0 |
| Чувашская Республика - Чувашия | 0 | 0 | 0 | 0 |
| Пермский край | 0 | 0 | 0 | 0 |
| Кировская область | 0 | 0 | 0 | 0 |
| Нижегородская область | 0 | 0 | 0 | 0 |
| Оренбургская область | 0 | 0 | 0 | 0 |
| Пензенская область | 0 | 0 | 0 | 0 |
| Самарская область | 0 | 0 | 1 | 1 |
| Саратовская область | 0 | 0 | 0 | 0 |
| Ульяновская область | 1 | 0 | 0 | 1 |

| | | | | |
|---------------------------------|-----------|-----------|----------|-----------|
| Курганская область | 0 | 0 | 0 | 0 |
| Свердловская область | 1 | 0 | 0 | 1 |
| Тюменская область | 1 | 21 | 0 | 22 |
| Челябинская область | 0 | 0 | 0 | 0 |
| ХМАО - Югра | 0 | 0 | 0 | 0 |
| Ямало-Ненецкий автономный округ | 0 | 0 | 0 | 0 |
| Республика Алтай | 0 | 0 | 0 | |
| Республика Тыва | 0 | 0 | 0 | 0 |
| Республика Хакасия | 0 | 0 | 0 | 0 |
| Алтайский край | 0 | 0 | 0 | 0 |
| Красноярский край | 0 | 0 | 0 | 0 |
| Иркутская область | 0 | 0 | 0 | 0 |
| Кемеровская область | 0 | 1 | 0 | 1 |
| Новосибирская область | 0 | 0 | 0 | 0 |
| Омская область | 0 | 0 | 0 | 0 |
| Томская область | 4 | 0 | 1 | 5 |
| Республика Бурятия | 0 | 0 | 0 | 0 |
| Республика Саха (Якутия) | 0 | 0 | 0 | 0 |
| Забайкальский край | 0 | 0 | 0 | 0 |
| Камчатский край | 0 | 0 | 0 | 0 |
| Приморский край | 0 | 1 | 0 | 1 |
| Хабаровский край | 0 | 1 | 0 | 1 |
| Амурская область | 0 | 0 | 0 | 0 |
| Магаданская область | 0 | 0 | 0 | 0 |
| Сахалинская область | 0 | 0 | 0 | 0 |
| Еврейская автономная область | 0 | 0 | 0 | 0 |
| Чукотский автономный округ | 0 | 0 | 0 | 0 |
| Итого: | 22 | 32 | 3 | 57 |

Информация о количестве протоколов об административных правонарушениях по фактам нарушений правил продажи

по данным Комиссий субъектов Российской Федерации

| Субъект РФ | Кол-во | Субъект РФ | Кол-во |
|-----------------------|--------|-------------------------|--------|
| Белгородская область | 10 | Чеченская Республика | 47 |
| Брянская область | 0 | Республика Башкортостан | 10 |
| Владимирская область | 0 | Республика Марий Эл | 7 |
| Воронежская область | 5 | Республика Мордовия | 4 |
| Ивановская область | 13 | Республика Татарстан | 93 |
| Калужская область | 10 | Удмуртская Республика | 18 |
| Костромская область | 6 | Чувашская Республика | 9 |
| Курская область | 0 | Пермский край | 14 |
| Липецкая область | 0 | Кировская область | 3 |
| Москва | 9 | Нижегородская область | 6 |
| Московская область | 3 | Оренбургская область | 2 |
| Орловская область | 6 | Пензенская область | 3 |
| Рязанская область | 5 | Самарская область | 0 |
| Смоленская область | 0 | Саратовская область | 3 |
| Тамбовская область | 1 | Ульяновская область | 0 |
| Тверская область | 10 | Курганская область | 1 |
| Тульская область | 12 | Свердловская область | 34 |
| Ярославская область | 9 | Тюменская область | 21 |
| Республика Карелия | 2 | Челябинская область | 9 |
| Республика Коми | 19 | ХМАО- Югра | 5 |
| Архангельская область | 1 | Ямало-Ненецкий АО | 0 |

| | | | |
|-----------------------------------|----|--------------------------|------------|
| Вологодская область | 7 | Республика Алтай | 3 |
| Калининградская область | 7 | Республика Тыва | 3 |
| Ленинградская область | 8 | Республика Хакасия | 0 |
| Мурманская область | 3 | Алтайский край | 4 |
| Новгородская область | 0 | Красноярский край | 9 |
| Псковская область | 0 | Иркутская область | 0 |
| Санкт-Петербург | 15 | Кемеровская область | 67 |
| Ненецкий АО | 1 | Новосибирская область | 22 |
| Республика Адыгея | 0 | Омская область | 7 |
| Республика Калмыкия | 2 | Томская область | 0 |
| Республика Крым | 0 | Республика Бурятия | 0 |
| Краснодарский край | 25 | Республика Саха (Якутия) | 2 |
| Астраханская область | 0 | Забайкальский край | 1 |
| Волгоградская область | 9 | Камчатский край | 4 |
| Ростовская область | 18 | Приморский край | 12 |
| Севастополь | 0 | Хабаровский край | 14 |
| Республика Дагестан | 35 | Амурская область | 1 |
| Республика Ингушетия | 2 | Магаданская область | 2 |
| Кабардино-Балкарская Республика | 23 | Сахалинская область | 5 |
| Карачаево-Черкесская Республика | 0 | Еврейская АО | 0 |
| Республика Северная Осетия-Алания | 32 | Чукотский АО | 0 |
| Ставропольский край | 17 | Итого | 770 |

Информация о количестве протоколов об административных правонарушениях

по данным Комиссий субъектов Российской Федерации

| Субъект РФ | Кол-во протоколов | Кол-во деклараций на товары |
|----------------------|-------------------|-----------------------------|
| Белгородская область | 0 | 0 |
| Брянская область | 6 | 0 |
| Владимирская область | 0 | 0 |
| Воронежская область | 0 | 0 |
| Ивановская область | 0 | 0 |
| Калужская область | 0 | 0 |
| Костромская область | 0 | 0 |
| Курская область | 0 | 0 |
| Липецкая область | 0 | 0 |
| Москва | 0 | 0 |
| Московская область | 1 | 0 |
| Орловская область | 0 | 0 |
| Рязанская область | 0 | 0 |
| Смоленская область | 0 | 0 |
| Тамбовская область | 0 | 0 |
| Тверская область | 0 | 0 |
| Тульская область | 0 | 0 |
| Ярославская область | 0 | 0 |
| Республика Карелия | 0 | 0 |
| Республика Коми | 0 | 0 |

| | | |
|-------------------------------------|----|----|
| Архангельская область | 1 | 0 |
| Вологодская область | 0 | 0 |
| Калининградская область | 2 | 29 |
| Ленинградская область | 0 | 0 |
| Мурманская область | 45 | 0 |
| Новгородская область | 0 | 0 |
| Псковская область | 0 | 0 |
| Санкт-Петербург | 0 | 0 |
| Ненецкий автономный округ | 0 | 0 |
| Республика Адыгея (Адыгея) | 0 | 0 |
| Республика Калмыкия | 0 | 0 |
| Республика Крым | 0 | 0 |
| Краснодарский край | 72 | 0 |
| Астраханская область | 0 | 0 |
| Волгоградская область | 5 | 0 |
| Ростовская область | 2 | 0 |
| Севастополь | 0 | 0 |
| Республика Дагестан | 0 | 0 |
| Республика Ингушетия | 0 | 0 |
| Кабардино-Балкарская Республика | 0 | 0 |
| Карачаево-Черкесская Республика | 0 | 0 |
| Республика Северная Осетия - Алания | 0 | 0 |
| Ставропольский край | 1 | 0 |
| Чеченская Республика | 0 | 0 |
| Республика Башкортостан | 0 | 0 |
| Республика Марий Эл | 0 | 0 |

| | | |
|----------------------------------|----|---|
| Республика Мордовия | 0 | 0 |
| Республика Татарстан (Татарстан) | 41 | 0 |
| Удмуртская Республика | 0 | 0 |
| Чувашская Республика - Чувашия | 0 | 0 |
| Пермский край | 0 | 0 |
| Кировская область | 0 | 0 |
| Нижегородская область | 22 | 0 |
| Оренбургская область | 0 | 0 |
| Пензенская область | 0 | 0 |
| Самарская область | 2 | 0 |
| Саратовская область | 1 | 0 |
| Ульяновская область | 0 | 0 |
| Уральский ФО | 55 | 0 |
| Курганская область | 0 | 0 |
| Свердловская область | 55 | 0 |
| Тюменская область | 0 | 0 |
| Челябинская область | 0 | 0 |
| ХМАО - Югра | 0 | 0 |
| Ямало-Ненецкий автономный округ | 0 | 0 |
| Республика Алтай | 0 | 0 |
| Республика Тыва | 0 | 0 |
| Республика Хакасия | 0 | 0 |
| Алтайский край | 0 | 0 |
| Красноярский край | 8 | 0 |
| Иркутская область | 6 | 0 |
| Кемеровская область | 0 | 0 |

| | | |
|------------------------------|---|---|
| Новосибирская область | 0 | 0 |
| Омская область | 5 | 0 |
| Томская область | 0 | 0 |
| Республика Бурятия | 0 | 0 |
| Республика Саха (Якутия) | 0 | 0 |
| Забайкальский край | 0 | 0 |
| Камчатский край | 0 | 0 |
| Приморский край | 0 | 0 |
| Хабаровский край | 0 | 0 |
| Амурская область | 0 | 0 |
| Магаданская область | 0 | 0 |
| Сахалинская область | 8 | 0 |
| Еврейская автономная область | 0 | 0 |
| Чукотский автономный округ | 0 | 0 |

Информация о количестве возбужденных уголовных дел

по данным Комиссий субъектов Российской Федерации

| Субъект РФ | Кол-во | Субъект РФ | Кол-во |
|-------------------------------------|--------|--------------------------|--------|
| Челябинская область | 82 | Пензенская область | 3 |
| Алтайский край | 43 | Новосибирская область | 3 |
| Саратовская область | 37 | Орловская область | 2 |
| Иркутская область | 31 | Калининградская область | 2 |
| Омская область | 30 | Волгоградская область | 2 |
| Ростовская область | 28 | Республика Дагестан | 2 |
| Свердловская область | 27 | Оренбургская область | 2 |
| Воронежская область | 22 | Ямало-Ненецкий АО | 2 |
| Москва | 20 | Томская область | 2 |
| Брянская область | 19 | Забайкальский край | 2 |
| Смоленская область | 15 | Костромская область | 1 |
| Курская область | 11 | Мурманская область | 1 |
| Псковская область | 11 | Республика Марий Эл | 1 |
| Санкт-Петербург | 9 | Республика Саха (Якутия) | 1 |
| Самарская область | 9 | Приморский край | 1 |
| Калужская область | 8 | Амурская область | 1 |
| Московская область | 8 | Ивановская область | 0 |
| Удмуртская Республика | 8 | Тверская область | 0 |
| Республика Северная Осетия - Алания | 7 | Республика Карелия | 0 |
| Хабаровский край | 7 | Белгородская область | 0 |
| Владимирская область | 6 | Вологодская область | 0 |

| | | | |
|---------------------------------|---|----------------------------------|------------|
| Ярославская область | 6 | Новгородская область | 0 |
| Архангельская область | 6 | Ненецкий автономный округ | 0 |
| Астраханская область | 6 | Республика Крым | 0 |
| Ставропольский край | 6 | Краснодарский край | 0 |
| Рязанская область | 5 | Севастополь | 0 |
| Тюменская область | 5 | Республика Ингушетия | 0 |
| Красноярский край | 5 | Карачаево-Черкесская Республика | 0 |
| Республика Бурятия | 5 | Чеченская Республика | 0 |
| Липецкая область | 4 | Республика Мордовия | 0 |
| Тамбовская область | 4 | Республика Татарстан (Татарстан) | 0 |
| Республика Коми | 4 | Ульяновская область | 0 |
| Ленинградская область | 4 | Курганская область | 0 |
| Республика Адыгея (Адыгея) | 4 | ХМАО - Югра | 0 |
| Республика Калмыкия | 4 | Республика Алтай | 0 |
| Республика Башкортостан | 4 | Республика Тыва | 0 |
| Нижегородская область | 4 | Кемеровская область | 0 |
| Республика Хакасия | 4 | Камчатский край | 0 |
| Тульская область | 3 | Магаданская область | 0 |
| Кабардино-Балкарская Республика | 3 | Сахалинская область | 0 |
| Чувашская Республика - Чувашия | 3 | Еврейская автономная область | 0 |
| Пермский край | 3 | Чукотский автономный округ | 0 |
| Кировская область | 3 | Итого: | 561 |

Информация о количестве выявленных нелегальных точек продаж табачной продукции, по данным Комиссий субъектов Российской Федерации

| Субъект РФ | Кол-во | Субъект РФ | Кол-во |
|---------------------------------|--------|---------------------------------|--------|
| Республика Бурятия | 258 | Сахалинская область | 1 |
| Новгородская область | 234 | Белгородская область | 0 |
| Тюменская область | 228 | Брянская область | 0 |
| Омская область | 128 | Волгоградская область | 0 |
| Республика Башкортостан | 106 | Вологодская область | 0 |
| Новосибирская область | 103 | Еврейская автономная область | 0 |
| Пензенская область | 95 | Ивановская область | 0 |
| Москва | 73 | Калужская область | 0 |
| Саратовская область | 43 | Камчатский край | 0 |
| Иркутская область | 38 | Карачаево-Черкесская Республика | 0 |
| Смоленская область | 36 | Кемеровская область | 0 |
| Пермский край | 32 | Кировская область | 0 |
| Алтайский край | 27 | Костромская область | 0 |
| Кабардино-Балкарская Республика | 26 | Красноярский край | 0 |
| Санкт-Петербург | 26 | Курская область | 0 |
| Удмуртская Республика | 23 | Ленинградская область | 0 |
| Астраханская область | 17 | Липецкая область | 0 |
| Чеченская Республика | 17 | Магаданская область | 0 |
| Ставропольский край | 16 | Ненецкий автономный округ | 0 |
| Ростовская область | 15 | Оренбургская область | 0 |
| Воронежская область | 13 | Орловская область | 0 |

| | | | |
|----------------------------------|----|-------------------------------------|-------------|
| Приморский край | 13 | Республика Адыгея (Адыгея) | 0 |
| Республика Татарстан (Татарстан) | 10 | Республика Алтай | 0 |
| Краснодарский край | 8 | Республика Ингушетия | 0 |
| Республика Хакасия | 8 | Республика Калмыкия | 0 |
| Московская область | 6 | Республика Карелия | 0 |
| Свердловская область | 6 | Республика Коми | 0 |
| Тамбовская область | 6 | Республика Крым | 0 |
| ХМАО - Югра | 6 | Республика Марий Эл | 0 |
| Владимирская область | 5 | Республика Мордовия | 0 |
| Хабаровский край | 5 | Республика Саха (Якутия) | 0 |
| Мурманская область | 4 | Республика Северная Осетия - Алания | 0 |
| Ярославская область | 4 | Республика Тыва | 0 |
| Калининградская область | 3 | Рязанская область | 0 |
| Нижегородская область | 3 | Самарская область | 0 |
| Псковская область | 2 | Севастополь | 0 |
| Республика Дагестан | 2 | Тверская область | 0 |
| Томская область | 2 | Тульская область | 0 |
| Челябинская область | 2 | Ульяновская область | 0 |
| Амурская область | 1 | Чувашская Республика - Чувашия | 0 |
| Архангельская область | 1 | Чукотский автономный округ | 0 |
| Забайкальский край | 1 | Ямало-Ненецкий автономный округ | 0 |
| Курганская область | 1 | Итого: | 1654 |

**Информация о количестве легальных
розничных точек, в которых выявлены нарушения,
по данным комиссий субъектов Российской Федерации**

| Субъект РФ | Кол-во | Субъект РФ | Кол-во |
|-------------------------------------|--------|---------------------------------|--------|
| Республика Крым | 410 | Камчатский край | 5 |
| Ростовская область | 247 | Краснодарский край | 5 |
| Республика Северная Осетия - Алания | 128 | Республика Мордовия | 5 |
| Республика Татарстан (Татарстан) | 90 | Санкт-Петербург | 4 |
| Свердловская область | 65 | Республика Ингушетия | 3 |
| Пермский край | 61 | Чувашская Республика - Чувашия | 3 |
| Ленинградская область | 50 | Брянская область | 2 |
| Кемеровская область | 49 | Магаданская область | 2 |
| Московская область | 49 | Республика Алтай | 2 |
| Москва | 47 | Республика Дагестан | 2 |
| Ставропольский край | 42 | Республика Калмыкия | 2 |
| Ярославская область | 42 | Архангельская область | 1 |
| Тюменская область | 37 | Калининградская область | 1 |
| Тульская область | 33 | Карачаево-Черкесская Республика | 1 |
| Красноярский край | 32 | Курганская область | 1 |
| Калужская область | 30 | Республика Бурятия | 1 |
| Вологодская область | 26 | Республика Саха (Якутия) | 1 |
| Волгоградская область | 19 | Чукотский автономный округ | 1 |
| Тамбовская область | 19 | Алтайский край | 0 |
| Тверская область | 19 | Амурская область | 0 |

| | | | |
|----------------------------|----|---------------------------------|-------------|
| Нижегородская область | 17 | Белгородская область | 0 |
| Пензенская область | 17 | Еврейская автономная область | 0 |
| Кировская область | 16 | Забайкальский край | 0 |
| Ивановская область | 15 | Иркутская область | 0 |
| Орловская область | 15 | Кабардино-Балкарская Республика | 0 |
| Республика Марий Эл | 15 | Липецкая область | 0 |
| Челябинская область | 15 | Мурманская область | 0 |
| Астраханская область | 14 | Ненецкий автономный округ | 0 |
| Воронежская область | 14 | Новгородская область | 0 |
| Республика Адыгея (Адыгея) | 14 | Приморский край | 0 |
| Саратовская область | 14 | Республика Башкортостан | 0 |
| Оренбургская область | 13 | Республика Тыва | 0 |
| Псковская область | 13 | Республика Хакасия | 0 |
| Новосибирская область | 12 | Сахалинская область | 0 |
| Омская область | 11 | Севастополь | 0 |
| Республика Коми | 11 | Смоленская область | 0 |
| Хабаровский край | 11 | Томская область | 0 |
| Самарская область | 10 | Удмуртская Республика | 0 |
| Костромская область | 8 | Ульяновская область | 0 |
| Курская область | 7 | ХМАО - Югра | 0 |
| Республика Карелия | 7 | Чеченская Республика | 0 |
| Рязанская область | 7 | Ямало-Ненецкий автономный округ | 0 |
| Владимирская область | 5 | Итого: | 1818 |

Информация о конфискованной и изъятой табачной продукции

по данным Комиссий субъектов Российской Федерации

| Субъект РФ | Количество конфискованной или изъятой из незаконного оборота продукции (шт.) | Субъект РФ | Количество конфискованной или изъятой из незаконного оборота продукции (шт.) |
|----------------------------|--|--------------------------------|--|
| Воронежская область | 51 300 000 | Чувашская Республика - Чувашия | 38 000 |
| Ростовская область | 15 174 000 | Вологодская область | 28 280 |
| Республика Северная Осетия | 6 860 000 | Орловская область | 28 120 |
| Омская область | 5 404 006 | Ульяновская область | 24 600 |
| Новосибирская область | 5 143 000 | Республика Марий Эл | 20 280 |
| Брянская область | 5 000 000 | Пермский край | 20 000 |
| Республика Дагестан | 3 932 293 | Липецкая область | 13 038 |
| Ярославская область | 3 430 000 | Приморский край | 6 811 |
| Свердловская область | 3 106 380 | Нижегородская область | 6 700 |
| Тверская область | 3 041 000 | Томская область | 6 000 |
| Москва | 3 018 198 | Ивановская область | 5 400 |
| Костромская область | 3 000 000 | Сахалинская область | 3 900 |
| Тамбовская область | 2 403 014 | ХМАО - Югра | 3 700 |
| Московская область | 2 117 160 | Тульская область | 3 165 |
| Саратовская область | 2 003 600 | Кировская область | 2 580 |
| Республика Калмыкия | 2 000 000 | Забайкальский край | 1 400 |
| Калининградская область | 1 720 000 | Ямало-Ненецкий АО | 1 060 |
| Смоленская область | 1 500 000 | Чукотский автономный округ | 1 000 |
| Алтайский край | 1 245 126 | Чеченская Республика | 991 |

| | | | |
|----------------------------|---------|---------------------------------|--------------------|
| Волгоградская область | 995 440 | Иркутская область | 820 |
| Тюменская область | 928 935 | Республика Бурятия | 726 |
| Челябинская область | 898 000 | Карачаево-Черкесская Республика | 560 |
| Мурманская область | 490 000 | Оренбургская область | 392 |
| Республика Хакасия | 487 220 | Республика Ингушетия | 200 |
| Архангельская область | 381 540 | Калужская область | 197 |
| Республика Адыгея (Адыгея) | 370 127 | Ненецкий автономный округ | 95 |
| Республика Башкортостан | 316 476 | Курганская область | 3 |
| Санкт-Петербург | 303 095 | Амурская область | 0 |
| Пензенская область | 281 500 | Еврейская автономная область | 0 |
| Республика Коми | 221 000 | Кабардино-Балкарская Республика | 0 |
| Новгородская область | 200 000 | Камчатский край | 0 |
| Кемеровская область | 188 624 | Магаданская область | 0 |
| Красноярский край | 181 990 | Республика Алтай | 0 |
| Псковская область | 176 287 | Республика Карелия | 0 |
| Белгородская область | 168 000 | Республика Мордовия | 0 |
| Владимирская область | 134 720 | Республика Саха (Якутия) | 0 |
| Ленинградская область | 121 000 | Республика Татарстан | 0 |
| Курская область | 114 740 | Республика Тыва | 0 |
| Астраханская область | 80 320 | Рязанская область | 0 |
| Ставропольский край | 49 027 | Самарская область | 0 |
| Краснодарский край | 45 500 | Севастополь | 0 |
| Удмуртская Республика | 42 400 | Хабаровский край | 0 |
| Республика Крым | 38 720 | Итого | 128 830 456 |

Информация о количестве протоколов об административных правонарушениях, преступлениях, выявленных по обращениям граждан по данным Комиссий субъектов Российской Федерации

| Субъект | Выявлены административные правонарушения | Выявлены преступления |
|-------------------------|--|-----------------------|
| Белгородская область | 0 | 0 |
| Брянская область | 131 | 0 |
| Владимирская область | 4 | 6 |
| Воронежская область | 26 | 0 |
| Ивановская область | 45 | 0 |
| Калужская область | 22 | 8 |
| Костромская область | 8 | 1 |
| Курская область | 7 | 0 |
| Липецкая область | 10 | 4 |
| Москва | 145 | 20 |
| Московская область | 48 | 7 |
| Орловская область | 19 | 2 |
| Рязанская область | 9 | 0 |
| Смоленская область | 21 | 15 |
| Тамбовская область | 6 | 0 |
| Тверская область | 29 | 0 |
| Тульская область | 35 | 0 |
| Ярославская область | 40 | 4 |
| Республика Карелия | 8 | 0 |
| Республика Коми | 341 | 4 |
| Архангельская область | 1 | 6 |
| Вологодская область | 26 | 0 |
| Калининградская область | 3 | 1 |
| Ленинградская область | 49 | 4 |

| | | |
|-------------------------------------|-----|----|
| Мурманская область | 3 | 1 |
| Новгородская область | 234 | 0 |
| Псковская область | 13 | 2 |
| Санкт-Петербург | 67 | 9 |
| Ненецкий автономный округ | 0 | 0 |
| Республика Адыгея (Адыгея) | 10 | 4 |
| Республика Калмыкия | 0 | 0 |
| Республика Крым | 27 | 0 |
| Краснодарский край | 84 | 0 |
| Астраханская область | 22 | 0 |
| Волгоградская область | 44 | 2 |
| Ростовская область | 234 | 28 |
| Севастополь | 0 | 0 |
| Республика Дагестан | 0 | 0 |
| Республика Ингушетия | 3 | 0 |
| Кабардино-Балкарская Республика | 23 | 3 |
| Карачаево-Черкесская Республика | 1 | 0 |
| Республика Северная Осетия - Алания | 127 | 7 |
| Ставропольский край | 61 | 6 |
| Чеченская Республика | 15 | 0 |
| Республика Башкортостан | 103 | 1 |
| Республика Марий Эл | 15 | 0 |
| Республика Мордовия | 3 | 0 |
| Республика Татарстан (Татарстан) | 100 | 0 |
| Удмуртская Республика | 0 | 8 |
| Чувашская Республика - Чувашия | 3 | 3 |
| Пермский край | 104 | 3 |
| Кировская область | 13 | 3 |
| Нижегородская область | 16 | 4 |
| Оренбургская область | 11 | 0 |
| Пензенская область | 112 | 0 |
| Самарская область | 1 | 9 |

| | | |
|---------------------------------|--------------|------------|
| Саратовская область | 21 | 37 |
| Ульяновская область | 0 | 0 |
| Курганская область | 2 | 0 |
| Свердловская область | 189 | 0 |
| Тюменская область | 11 | 0 |
| Челябинская область | 258 | 82 |
| ХМАО - Югра | 6 | 0 |
| Ямало-Ненецкий автономный округ | 0 | 0 |
| Республика Алтай | 3 | 0 |
| Республика Тыва | 0 | 0 |
| Республика Хакасия | 0 | 0 |
| Алтайский край | 34 | 43 |
| Красноярский край | 27 | 5 |
| Иркутская область | 9 | 31 |
| Кемеровская область | 49 | 0 |
| Новосибирская область | 120 | 0 |
| Омская область | 91 | 6 |
| Томская область | 0 | 2 |
| Республика Бурятия | 254 | 5 |
| Республика Саха (Якутия) | 1 | 0 |
| Забайкальский край | 1 | 0 |
| Камчатский край | 5 | 0 |
| Приморский край | 5 | 0 |
| Хабаровский край | 11 | 0 |
| Амурская область | 1 | 0 |
| Магаданская область | 2 | 0 |
| Сахалинская область | 0 | 0 |
| Еврейская автономная область | 0 | 0 |
| Чукотский автономный округ | 0 | 0 |
| Итого | 3 582 | 386 |

Информация о количестве пользователей приложения «Честный знак»

по данным ГИС МТ

| Регион | 2020 год | 2021 год | Итог |
|---|----------|----------|----------------|
| Москва и Московская область | 215 305 | 79 665 | 294 970 |
| Санкт-Петербург и Ленинградская область | 71 551 | 26 884 | 98 435 |
| Краснодарский край | 55 436 | 25 369 | 80 805 |
| Свердловская область | 36 038 | 13 417 | 49 455 |
| Ростовская область | 28 141 | 13 692 | 41 833 |
| Республика Татарстан | 23 826 | 11 251 | 35 077 |
| Республика Башкортостан | 22 334 | 10 177 | 32 511 |
| Челябинская область | 22 279 | 9 586 | 31 865 |
| Новосибирская область | 22 748 | 8 821 | 31 569 |
| Нижегородская область | 20 334 | 8 511 | 28 845 |
| Самарская область | 19 670 | 8 711 | 28 381 |
| Красноярский край | 19 518 | 8 762 | 28 280 |
| Кемеровская область - Кузбасс область | 18 980 | 8 104 | 27 084 |
| Иркутская область | 16 835 | 8 201 | 25 036 |
| Ставропольский край | 15 769 | 8 555 | 24 324 |
| Пермский край | 17 161 | 6 884 | 24 045 |
| Республика Дагестан | 13 352 | 9 699 | 23 051 |
| Воронежская область | 15 362 | 6 998 | 22 360 |
| Ханты-Мансийский АО | 15 463 | 6 216 | 21 679 |
| Волгоградская область | 14 502 | 6 935 | 21 437 |
| Приморский край | 13 364 | 7 457 | 20 821 |
| Саратовская область | 13 506 | 6 306 | 19 812 |
| Алтайский край | 12 215 | 5 931 | 18 146 |
| Омская область | 12 576 | 5 336 | 17 912 |
| Тульская область | 11 610 | 5 577 | 17 187 |
| Оренбургская область | 10 092 | 4 916 | 15 008 |

| | | | |
|--------------------------|--------|-------|---------------|
| Тюменская область | 10 549 | 4 317 | 14 866 |
| Белгородская область | 10 286 | 4 575 | 14 861 |
| Ярославская область | 9 980 | 4 122 | 14 102 |
| Хабаровский край | 9 462 | 4 631 | 14 093 |
| Тверская область | 9 278 | 3 928 | 13 206 |
| Владимирская область | 9 063 | 3 565 | 12 628 |
| Удмуртская Республика | 8 801 | 3 633 | 12 434 |
| Липецкая область | 8 464 | 3 585 | 12 049 |
| Ивановская область | 7 934 | 3 774 | 11 708 |
| Калужская область | 7 992 | 3 400 | 11 392 |
| Калининградская область | 7 752 | 3 557 | 11 309 |
| Кировская область | 7 813 | 3 250 | 11 063 |
| Брянская область | 7 669 | 3 342 | 11 011 |
| Вологодская область | 7 689 | 3 108 | 10 797 |
| Республика Саха (Якутия) | 6 380 | 4 259 | 10 639 |
| Курская область | 7 454 | 2 974 | 10 428 |
| Мурманская область | 7 624 | 2 745 | 10 369 |
| Пензенская область | 6 982 | 3 380 | 10 362 |
| Рязанская область | 7 215 | 3 133 | 10 348 |
| Томская область | 7 046 | 3 076 | 10 122 |
| Чувашская Республика | 6 990 | 3 112 | 10 102 |
| Ульяновская область | 6 490 | 3 068 | 9 558 |
| Смоленская область | 6 738 | 2 762 | 9 500 |
| Ямало-Ненецкий АО | 6 444 | 2 544 | 8 988 |
| Забайкальский край | 5 775 | 3 129 | 8 904 |
| Республика Коми | 6 444 | 2 428 | 8 872 |
| Архангельская область | 6 120 | 2 366 | 8 486 |
| Астраханская область | 5 604 | 2 851 | 8 455 |
| Тамбовская область | 5 753 | 2 556 | 8 309 |
| Республика Бурятия | 5 199 | 2 745 | 7 944 |
| Амурская область | 4 857 | 2 588 | 7 445 |
| Орловская область | 4 946 | 2 051 | 6 997 |

| | | | |
|-------------------------------------|-------|-------|--------------|
| Республика Северная Осетия | 3 987 | 2 947 | 6 934 |
| Курганская область | 4 630 | 2 230 | 6 860 |
| Чеченская Республика | 3 810 | 2 833 | 6 643 |
| Сахалинская область | 4 555 | 2 004 | 6 559 |
| Кабардино-Балкарская Республика | 3 765 | 2 698 | 6 463 |
| Псковская область | 4 341 | 1 801 | 6 142 |
| Республика Карелия | 4 210 | 1 642 | 5 852 |
| Республика Мордовия | 3 973 | 1 774 | 5 747 |
| Костромская область | 3 932 | 1 544 | 5 476 |
| Новгородская область | 3 875 | 1 596 | 5 471 |
| Республика Марий Эл | 3 396 | 1 775 | 5 171 |
| Республика Хакасия | 3 286 | 1 558 | 4 844 |
| Камчатский край | 2 805 | 1 559 | 4 364 |
| Карачаево-Черкесская Республика | 2 155 | 1 372 | 3 527 |
| Республика Адыгея | 2 050 | 1 113 | 3 163 |
| Архангельская область и Ненецкий АО | 2 036 | 841 | 2 877 |
| Республика Тыва | 1 551 | 1 238 | 2 789 |
| Республика Ингушетия | 1 429 | 1 083 | 2 512 |
| Севастополь и Республика Крым | 1 807 | 616 | 2 423 |
| Республика Калмыкия | 1 325 | 748 | 2 073 |
| Магаданская область | 1 184 | 674 | 1 858 |
| Республика Алтай | 1 049 | 615 | 1 664 |
| Еврейская АО | 867 | 482 | 1 349 |
| Чукотский АО | 266 | 127 | 393 |
| Ненецкий АО | 159 | 60 | 219 |